

Supporto per serratura d'infilare



Ihr Partner für Metallbaubeschläge

Grazie mille per aver inserito con cura le informazioni necessarie.

Se possibile, allega delle immagini della serratura. Invia le informazioni a info@mts-urdorf.ch,

MTS-WhatsApp +41 79 571 40 26 oppure MTS Metallbaubeschläge AG, Im Grossherweg 7, 8902 Urdorf





Azienda

Nr. cliente

Cognome, Nome

Tel.

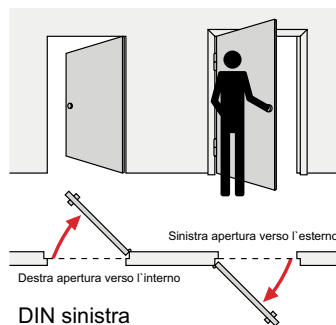
E-Mail

Ordine	Preventivo		Quantità		Data	
Serratura:	meccanica		motorizzata		accoppiamento maniglia	
Entrata (a):	25 mm	30 mm	35 mm	40 mm	60 mm	mm
Interasse maniglia-cilindro (b):	72 mm	74 mm	78 mm	92 mm	94 mm	mm
Quadro (c):	7 mm	8 mm	9 mm	mm		
Scrocco:	scrocco bloccabile		oliva		scrocco ad alette	
Tipo di cilindro:	 RZ 22 mm	 PZ 17 mm	 BB cifrata	 quadro 7 mm WC	quadro 6 mm WC	
Testiera (d):	zincato	inossidabile / rettangolare		arrotondata / piatta		testiera a U
Alzascrocco:	si	no				
Autochiudente:	si	no				
Funzione antipanico:	funzione E con alza-scrocco		senza funzione antipanico			
	funzione B a spingere		funzione B a tirare			
	funzione C a spingere		funzione C a tirare			
	funzione D a spingere		funzione D a tirare			

Lato DIN:
(= lato cerniere)

DIN sinistra

DIN destra

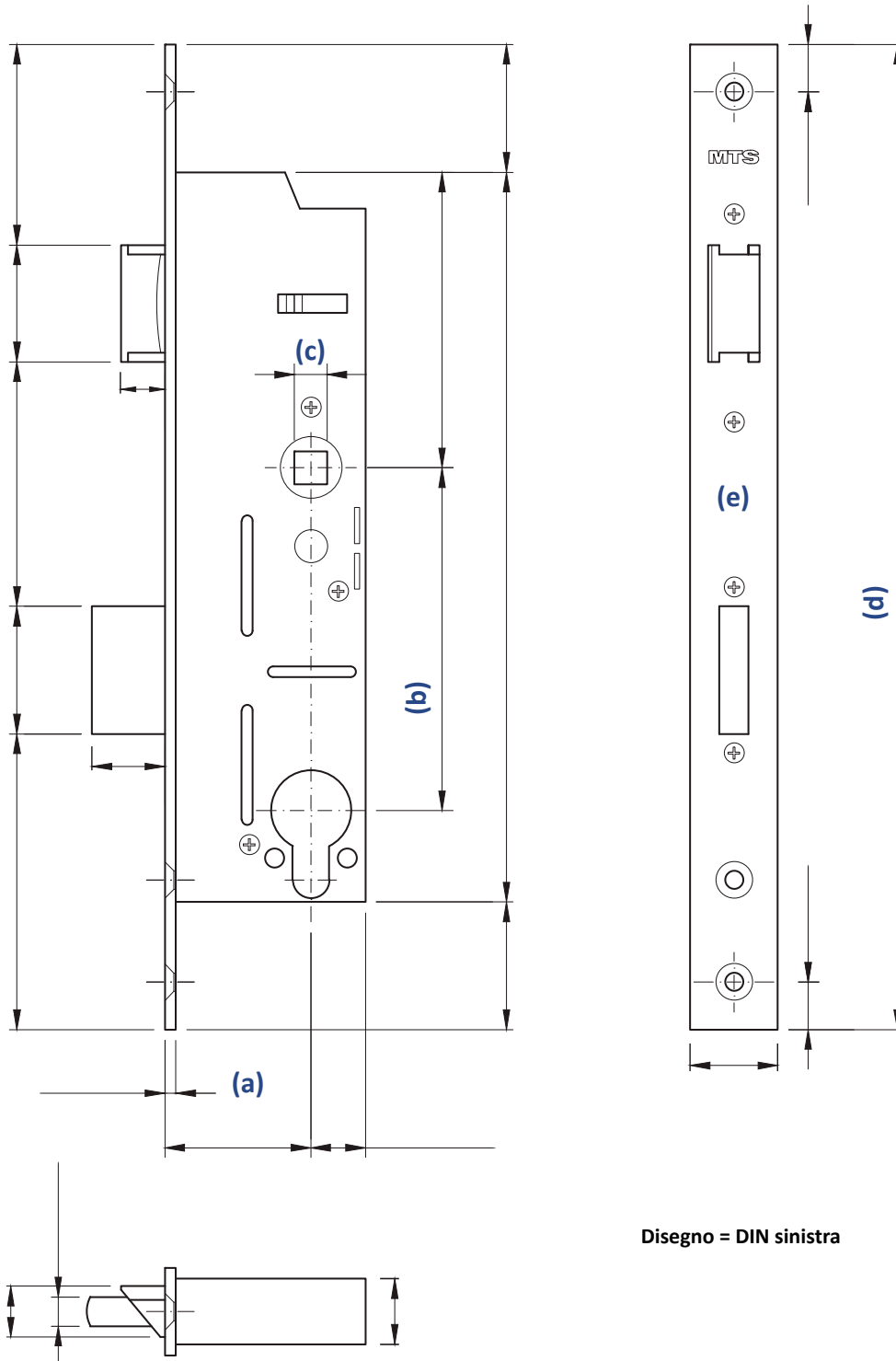


MTS Metallbaubeschläge AG

Im Grossherweg 7 Industrie Nord CH-8902 Urdorf-Zürich Filialen: Basel, Bern, St. Gallen, Ticino, Zug
Telefon +41 (0)44 735 34 34 Fax +41 (0)44 734 51 22 info@mts-urdorf.ch www.mts-urdorf.ch



Etichette/simboli della serratura (e):



Disegno = DIN sinistra



Osservazioni

Indirizzo di fatturazione (se non è presente un numero cliente)

Diverso indirizzo di fornitura

Descrizione

Funzione antipanico E

All'esterno è montato un pomello o maniglione fisso. All'interno, la funzione antipanico viene attivata tramite la maniglia o il maniglione, permettendo di aprire in direzione di fuga anche con porta chiusa. L'apertura dall'esterno è possibile solo con la chiave (funzione alza-scrocco).

Funzione antipanico B

All'esterno è montata una maniglia. All'interno, la funzione antipanico viene attivata tramite la maniglia o il maniglione, permettendo di aprire in direzione di fuga anche con porta chiusa. La maniglia esterna può essere, a seconda delle necessità, abilitata o disabilitata mediante il cilindro. Soluzione adatta per porte che devono consentire il passaggio temporaneo dall'esterno verso l'interno tramite la maniglia.

-A spingere: apertura verso l'esterno.

-A tirare: apertura verso l'interno.

Funzione antipanico D

All'esterno è montata una maniglia. All'interno, la funzione antipanico viene attivata tramite la maniglia o il maniglione, permettendo di aprire in direzione di fuga anche con porta chiusa. La maniglia esterna può essere, a seconda delle necessità, abilitata o disabilitata mediante il cilindro. La funzione antipanico D è adatta per porte di emergenza che non vengono utilizzate quotidianamente. Con una classica attivazione panico dall'interno, non solo si apre la porta, ma si abilita la maniglia esterna. In questo modo, la porta non rappresenta un ostacolo né quando si esce dall'edificio né quando si entra. In caso di emergenza, i pompieri non devono trovare soluzioni alternative, ma possono utilizzare la porta come ingresso nell'edificio. Con la chiave, è possibile ripristinare la funzione originale.

Funzione antipanico C

All'esterno è montata una maniglia. All'interno, la funzione antipanico viene attivata tramite la maniglia o il maniglione, permettendo di aprire in direzione di fuga anche con porta chiusa. La maniglia esterna viene abilitata unicamente con la chiave inserita, tuttavia la chiave può essere estratta solo con la maniglia disinserita.

Vogliate visionare le nostre ALB/AGB su www.mts-urdorf.ch/alb-agb.pdf

MTS Metallbaubeschläge AG

Im GROSSHERWEG 7 Industrie Nord CH-8902 Urdorf-Zürich Filialen: Basel, Bern, St. Gallen, Ticino, Zug
Telefon +41 (0)44 735 34 34 Fax +41 (0)44 734 51 22 info@mts-urdorf.ch www.mts-urdorf.ch

