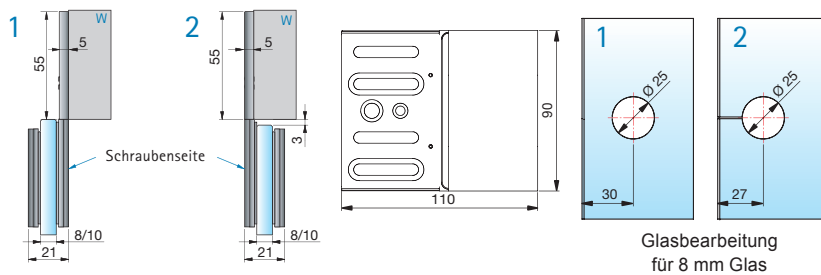


Längsverbinder Pontere,

Glas-Wand, 180°, Messing, Langlochverstellung mit Abdeckplatte, Schraubenseite rechts oder links verwendbar, für Glasdicke 8 und 10 mm.

80.8428. . .

Code	P+S	Ausführung MS
MS07	8428MS7	glanzverchromt
MS10	8428MS10	mattverchromt
MS22	8428MSPVD22	Edelstahleffekt



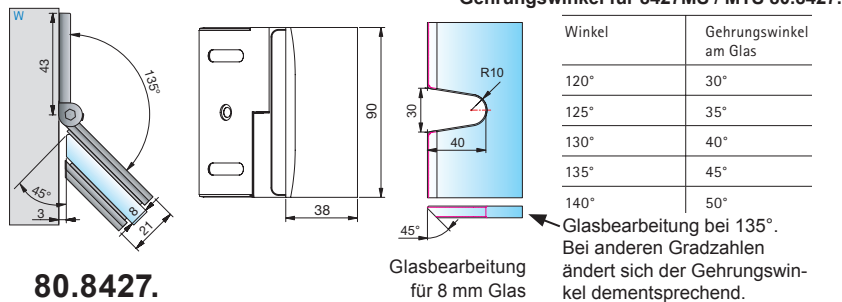
80.8428.

Winkelverbinder Pontere,

Glas-Wand, 135°, Messing, Winkelgradzahl stufenlos von 120°-140° verstellbar, Langlochverstellung, für Glasdicke 8 und 10 mm.

80.8427. . .

Code	P+S	Ausführung MS
MS07	8427MS7	glanzverchromt
MS10	8427MS10	mattverchromt
MS22	8427MSPVD22	Edelstahleffekt



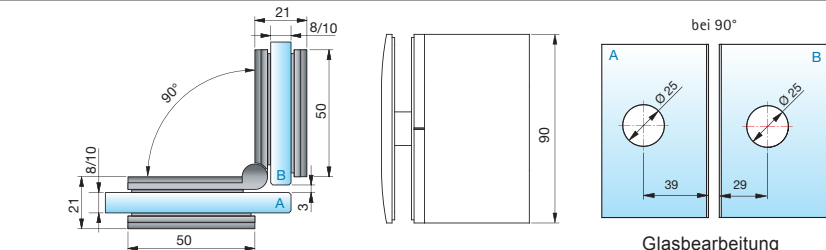
80.8427.

Winkelverbinder Pontere,

Glas-Glas, 90°, Messing, Winkelgradzahl stufenlos von 80°-180° verstellbar, für Glasdicke 8 und 10 mm.

80.8421. . .

Code	P+S	Ausführung MS
MS07	8421MS7	glanzverchromt
MS10	8421MS10	mattverchromt
MS22	8421MSPVD22	Edelstahleffekt



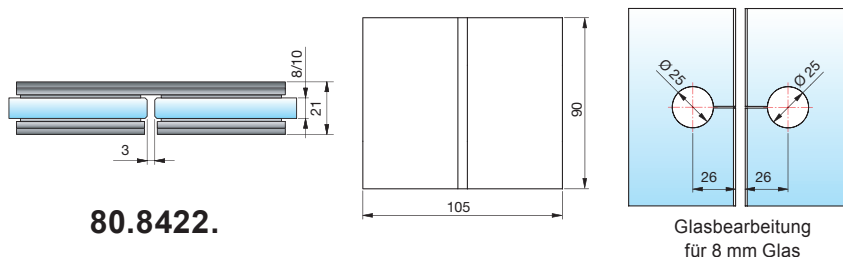
80.8421.

Längsverbinder Pontere,

Glas-Glas, 180°, Messing, für Glasdicke 8 und 10 mm.

80.8422. . .

Code	P+S	Ausführung MS
MS07	8422MS7	glanzverchromt
MS10	8422MS10	mattverchromt
MS22	8422MSPVD22	Edelstahleffekt



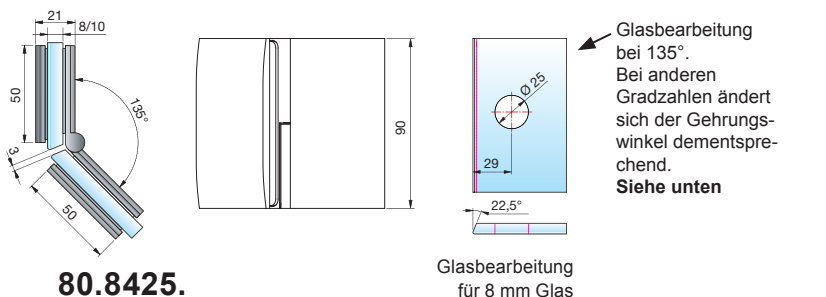
80.8422.

Winkelverbinder Pontere,

Glas-Glas, 135°, Messing, Winkelgradzahl stufenlos von 80°-180° verstellbar, für Glasdicke 8 und 10 mm.

80.8425. . .

Code	P+S	Ausführung MS
MS07	8425MS7	glanzverchromt
MS10	8425MS10	mattverchromt
MS22	8425MSPVD22	Edelstahleffekt



80.8425.

Gehrungswinkel und Bohrlochmasse für 8425MS / MTS 80.8425.

Winkel	Bohrlochmaß von Glaskante	Gehrungswinkel am Glas
80°	38mm	50°
85°	37mm	47,5°
90°	36mm	45°
95°	35mm	42,5°
100°	34mm	40°
105°	33mm	37,5°

* Bemerkung: ab 140°-180° Bohrung geschlitzt

110°	32mm	35°
115°	31mm	32,5°
120°	31mm	30°
125°	30mm	27,5°
130°	29mm	25°
135°	29mm	22,5°
* 140°	28mm	20°
145°	27mm	17,5°

150°	27mm	15°
155°	26mm	12,5°
160°	26mm	10°
165°	25mm	7,5°
170°	25mm	5°
175°	24mm	0°
180°	24mm	0°

Legende: W = Wand