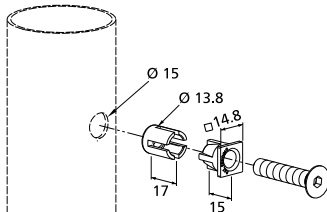
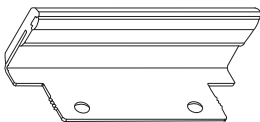
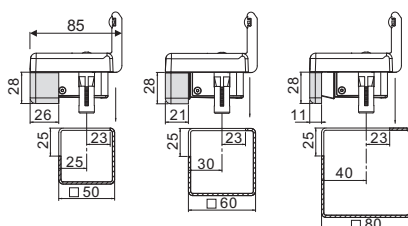


**60.7200.9020****60.7200.9020****Schlossausgleichsblech in Alu**
für Rundrohr (679.020) einzeln.**60.7200.9240****60.7200.9240****Ausgleichsblech in Alu**
für Rundprofil zu Schliesskasten. (679.240)**60.7200.9245****60.7200.9245****Befestigungsteile QUICK-FIX**zu Schliesskasten für Profile Rundrohr und 4-kant-Rohr
40 - 80 mm. (679.230)
VE-SET = 2 Stück**60.7209.0250****60.7209.0250****Anschlag verstellbar in Alu**zu Schliesskasten für Profile für Rundrohr und 4-kant-Rohr
40 - 80 mm. (679.250)**60.7200.9001****60.7200.9001****Drückerpaar Alu,**silberfarbig lackiert, mit Stift 8 mm Stahl verzinkt, mit Schraub-
verbindung, passend zu LOCINOX Schloss (679.001)**60.7200.9005****Nylon-Drückerführung weiss,**

zu LOCINOX-Schloss (ohne Abbildung). (679.199)

**60.7200.9010****60.7200.9010****Dreieck-Knopfpaar gerundet Alu**silberfarbig für verschiedene Anwendungen: 1 Seite fest,
1 Seite drehbar, 1 Seite blind, 2 Seiten fest, 2 Seiten drehbar
passend zu LOCINOX-Schloss (679.010) entsprechende werden
verzinkte Dorne im Paar mitgeliefert.**60.7211.3006****60.7211.3006****KIDLOG-Sicherheitsknauf Typ 3006WS,**Kindersicherung passend zu allen LOCINOX-Schlossstypen,
schwarz. (679.421)

Schnitt

60.7202.5012**60.7202.5012****Elektrischer Schlossöffner Typ SE.E,**elektronischer Impuls, Eckausführung für Torprofile ab 50 mm
Technische Daten:

- 12 V AC / DC Impuls
- Wasserbeständig, witterungsgeschützt
- Verbrauch: min. 1A
- Festigkeit gegen Aufbruch 500 Kg

Extremstarker bedienungsfreundlicher Mechanismus. Kann mit Zeit-
schalter, Zahlenkombination, Magnetkarten etc. kombiniert werden.