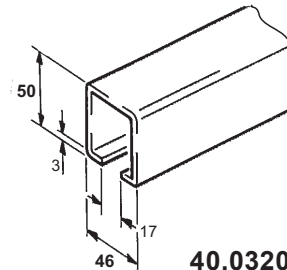
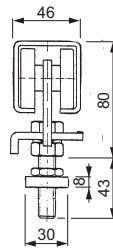


EKU-Laufschiene Porta 600 H

Stahl sendzimir-verzinkt, ungelocht, für Decken- und Wandmontage, für manuelle Torbetätigung, in Lagerlängen oder auf Mass geschnitten.

40.0320. . .

Code	Längen	für Flügelgewicht
024	ca. 4000 mm	bis max. 600 Kg
025	ca. 5000 mm	bis max. 600 Kg
026	ca. 6000 mm	bis max. 600 Kg
029	auf Mass geschnitten	bis max. 600 Kg



40.0320.

▶ Tragkraft max. 600 Kg pro 2 Laufwerke und pro Schiebeflügel

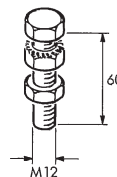
40.0322.0290

EKU-Laufwerk Porta 600 H

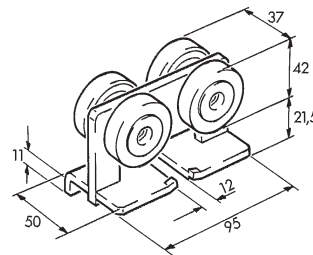
Stahl verzinkt, 4-rollig mit Kugellager, Lauffläche in weissem Kunststoff, ohne Tragschraube, Tragkraft pro Rolle 300 Kg.

40.0322.0292

EKU-Tragschraube M12 x 60,
Stahl verzinkt.



40.0322.0292



40.0322.0290

40.0323.0290

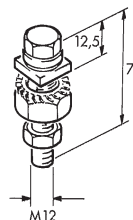
EKU-Laufwerk Porta 600 H

für Harmonikatüren, Stahl verzinkt, 4-rollig mit Kugellager, Lauffläche in weissem Kunststoff, ohne Tragschraube und Zubehör. Tragkraft max. 300 Kg pro 2 Laufwerke und pro Harmonikaflügel.

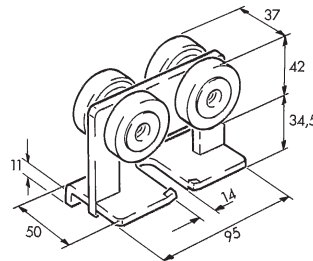
40.0323.0292

EKU-Tragschraube M12 x 70

mit Drucklager und Drehgelenk, Stahl verzinkt.



40.0323.0292



40.0323.0290

40.0324.02

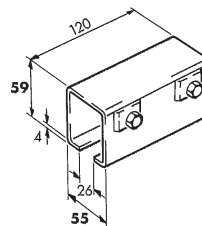
EKU-Verbindungsmaße zu Porta 600 H

Stahl verzinkt, inkl. 2 Arretierschrauben.

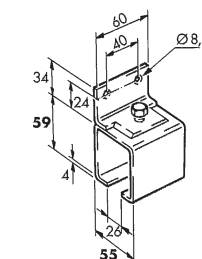
40.0325.02

EKU-Wandmaße zu Porta 600 H

Stahl verzinkt, inkl. 1 Arretierschraube, ca. alle 500 mm erforderlich.



40.0324.02



40.0325.02

40.0326.02

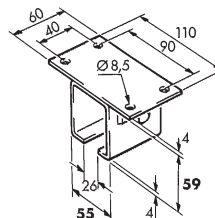
EKU-Deckenmaße zu Porta 600 H

Stahl verzinkt, inkl. Arretierschraube, ca. alle 500 mm erforderlich.

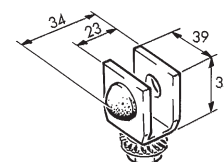
40.0327.02

EKU-Schienenstopper zu Porta 600 H

Stahl verzinkt, mit 1 Gummipuffer.



40.0326.02

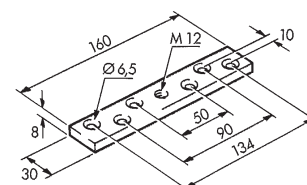


40.0327.02

40.0328.02

EKU-Tragflansch 160 x 30 x 8 mm,

Stahl verzinkt.



40.0328.02