

Türschliesser TJSS T46 / T46 G

kpl. mit Gleitschiene und steckbarer Achs am Hebel für 20 mm Verstellbarkeit bei der Montage. Gleitschiene mit Gleitrolle für Steckverbindung. Mit Schliesskrafteinstellung und zwei Schliessgeschwindigkeitsbereiche von 0° - 12° und 12° - 180°, DIN links / DIN rechts gleiche Ausführung.

**16.7660.00****Türschliesser TJSS T46 EN 2-4,**

kpl. mit Gleitschiene und Hebel, silber
für Bandseite: Normalmontage
für Bandgegenseite: Kopfmontage

16.7662.00**Türschliesser TJSS T46 G EN 2-4,**

kpl. mit Gleitschiene und Hebel, silber
für Bandseite: Kopfmontage
für Bandgegenseite: Normalmontage

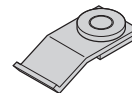
16.7660.00
16.7662.00**TJSS T46**Technische Daten T46/T46 G EN 2-4

Innentüren max. Breite / Gewicht 1,10 m / 80 Kg
Aussentüren max. Breite / Gewicht 1,00 m / 80 Kg

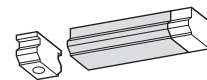
- Geprüft nach EN 1154
- Mit Öffnungsdämpfung
- Endschlag über Ventil einstellbar
- Schliesskraft stufenlos einstellbar
- Max. Öffnungswinkel 180°

16.7664.80**Feststeller zu T46 Gleitschiene**

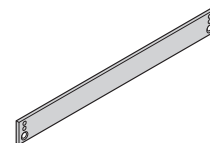
Einstellbereich von 60° bis 135°, auch kombinierbar mit Öffnungsbegrenzer.

**16.7664.80****16.7666.00****Öffnungsdämpfer/-begrenzer federnd zu T46 Gleitschiene**

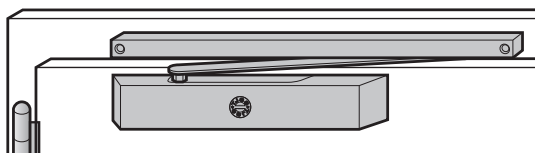
Der Öffnungsdämpfer bremst die Tür beim gewünschten Öffnungswinkel.

**16.7666.00****16.7668.00****Montageplatte G46 M**

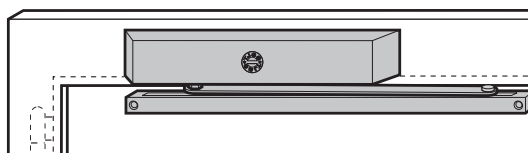
für Gleitschiene T46, bei ungewöhnlichen Platzverhältnissen.

**16.7668.00****Montagearten**


T46: Bandseitige Normalmontage



T46: Gegenbandseitige Kopfmontage



T46G: Bandseitige Kopfmontage



T46G: Gegenbandseitige Türblattmontage

