

DC700G-FT

16.8890.6036

Technische Daten zu DC700G-FT + DC700G-FT BGS

Schliesskraft stufenlos einstellbar	EN 3-6
Türbreite bis	850 mm - 1.200 mm
Feuer- und Rauchschutz	Ja
DIN-Richtungen	DIN links / DIN rechts
Schliessgeschwindigkeit	stufenlos 170°-0°
Endschlag	stufenlos 15°-0°
Öffnungsdämpfung	stufenlos ab 75°
Öffnungswinkel Bandseite	ca. 170°
Öffnungswinkel Bandgegenseite	ca. 120°
Haltekraft	2000 N
Nennspannung	12 V DC / 24 V DC
Nennstrom	190 mA / 12 V ; 95 mA / 24 V
Betriebsnennspannungstoleranz	+/- 10 %
Betriebstemperaturbereich	-15°C bis + 40°C
Schaltleistung Rückmeldekontakt	24V, 1 A
Ankerkontakt nicht potentialfrei	Ja
Freilaufdiode	Ja
Geprüft nach	EitVTR
Systemzulassung nach EitVTR	effeff Fluchttürsteuerungen

Sicherheits-Türschliesser DC700G-FT EN 3-6 mit Cam-Motion Technologie; Verlängerte Montageplatte und integriertem Fallenschloss 807; Verlängerte Gleitschiene mit integriertem effeff- Fluchttüröffner 332, 24 V DC. Durchgehende Abdeckhaube für Türschliesser und Gleitschiene, geeignet zur nachträglichen Montage an Feuer- und Rauchschutztüren mit Gleitschienen-Türschliesser und Befestigung nach Bohrbild DIN EN 1154 Beiblatt 1:2003-11, für 1-flügelige Türen, **Türbreite: mindestens 850 mm - max. 1200 mm.** Normalmontage Bandseite DIN links und DIN rechts, mit Anschlusskabel 4 m, Leitungsführung in Unter- oder Aufputz möglich, 2 mm höhenverstellbar für Toleranzausgleich, Türschliesserachse stufenlos 14 mm höhenverstellbar, verdeckte Befestigungsschrauben. Standardfarbe: silber EV1.

16.8890.6036

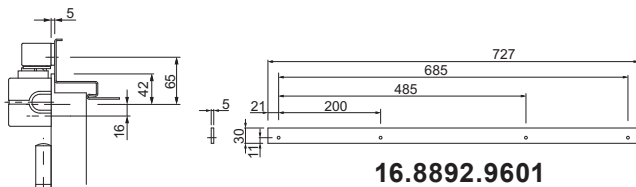
Sicherheits-Türschliesser DC700G-FT EN 3-6

Com-Motion, für Türbreite mind. 850 mm - max. 1200 mm, kpl. mit verlängerter Montageplatte und Gleitschiene mit Fallenschloss 807 und Türöffner 332, 24 V DC, sowie durchgehende Abdeckhaube für Türschliesser und Gleitschiene, **Normalmontage Bandseite**, silber EV1.

Leistungsmerkmale Fluchttürverriegelung

- Haltekraft 2.000 N
- Fallenausschluss stufenlos verstellbar 12 mm - 17 mm
- Fallenschloss horizontal verstellbar -3 mm bis +6 mm
- Fallenschloss vertikal in 4 mm Schritten (-4/0/+4/+8) verstellbar
- Fluchttüröffner über FaFix® 2 mm verstellbar (0,5 mm Rastung)

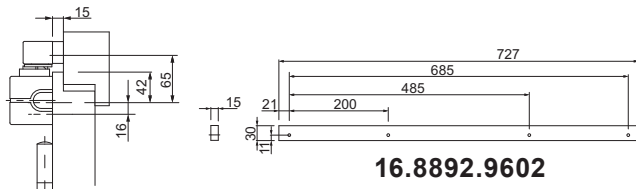
► Funktionsbeschreibung siehe Seite 16.1168



16.8892.9601

16.8892.9601

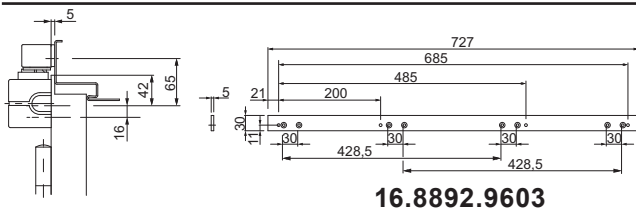
Distanzplatte DCFA01, zu DC700G-FT, silber EV1
 Zur Unterfütterung der Gleitschiene bei vorhandenem ASSA ABLOY Bohrbild. Zur Verwendung an Dünnfalztüren bis max. 8 mm Türblattüberstand.



16.8892.9602

16.8892.9602

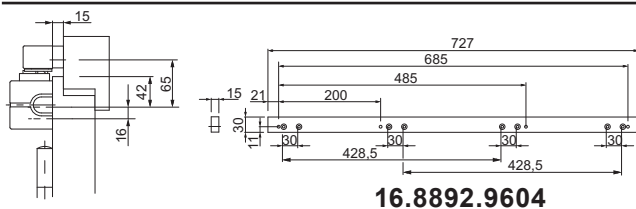
Distanzplatte DCFA02, zu DC700G-FT, silber EV1
 Zur Unterfütterung der Gleitschiene bei vorhandenem ASSA ABLOY Bohrbild. Zur Verwendung an Dickfalztüren bis max. 18 mm Türblattüberstand.



16.8892.9603

16.8892.9603

Austauschplatte DCFA03, zu DC700G-FT, silber EV1
 Zur Montage der Gleitschiene auf einem vorhandenen Bohrbild, für flächenbündige Türen und Dünnfalztüren bis max. 8 mm Türblattüberstand.



16.8892.9604

16.8892.9604

Austauschplatte DCFA04, zu DC700G-FT, silber EV1
 Zur Montage der Gleitschiene auf einem vorhandenen Bohrbild, für Dickfalztüren bis max. 18 mm Türblattüberstand.

► Montagehinweise Seite 16.1167 beachten!

Technische Änderungen vorbehalten !