

**ASSA ABLOY DC700G-E**

16.8876.

16.8870.

**Zubehör bitte gesondert bestellen:**

Text / Ausführung	MTS-Nr.	Seite
Türschliesser silber EV1	16.8870.6036	16.1161
Türschliesser Niro Design	16.8870.6636	16.1161
Montageplatte A120, (für F. u. R.)	16.8822.2357	16.1152
Montageplatte A131, (für GL G-E)	16.8876.9131	16.1162
FSA-Steuergerät 92020-10	16.8879.9185	16.1165
Handauslösetaster uP 1317.10	16.8879.9180	16.1165
Handauslösetaster aP 1316.10	16.8879.9182	16.1165
Rauchschtzentrale RZ100	16.8879. . .	16.1165

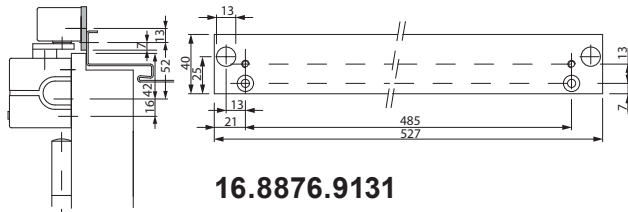
**Gleitschiene G-E**

mit elektromechanischer Feststellung, 24 V DC, für 1-flügelige Türen, Feststellwinkel stufenlos einstellbar ca. 80°-130° (Feststellung überfahrbar). Geprüft nach DIN EN 1154/1155, für Feuer- und Rauchschutztüren bis 1400 mm, erfüllt alle Anforderungen an barrierefreies Bauen (DIN SPEC 1104/CEN TR 15894). Haltekraft stufenlos einstellbar, gleiches Bohrbild wie Standard-Gleitschiene, Gleitschiene 14 mm höhenverstellbar. **Band und Bandgegenseite in Normalmontage**, DIN links und DIN rechts verwendbar.

**16.8876. . .**

**Gleitschiene G-E,**

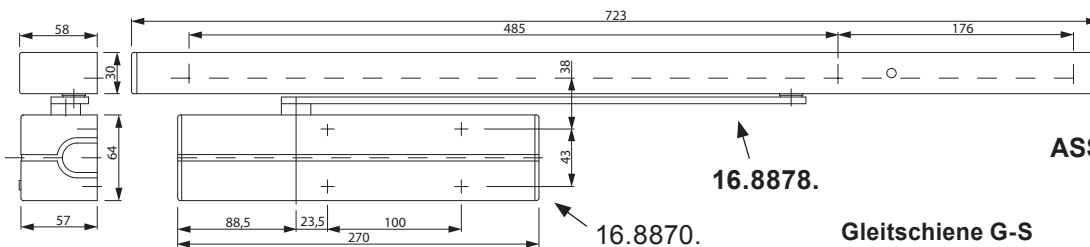
mit elektromechanischer Feststellung mit Hebel, Spannungsvorsorgung 24 V DC, Stromaufnahme ca. 120 mA, Schutzart IP 43, für 1-flügelige Türen.



**16.8876.9131**

**Montageplatte A131,**  
 Gleitschiene G-E, silber EV1.

Code	Ausführung	Asa Abloy
<b>8021</b>	silber EV1	DCG-10-21
<b>8621</b>	Niro Design	DCG-10-21-35



**ASSA ABLOY DC700G-S**

16.8878.

16.8870.

**Zubehör bitte gesondert bestellen:**

Text / Ausführung	MTS-Nr.	Seite
Türschliesser silber EV1	16.8870.6036	16.1161
Türschliesser Niro Design	16.8870.6636	16.1161
Montageplatte A120, (für F. u. R.)	16.8822.2357	16.1152
Montageplatte A132, (für GL G-S)	16.8878.9132	16.1162
Deckenrauchschalter ORS 142	16.8879.9142	16.1165
Handauslösetaster uP 1317.10	16.8879.9180	16.1165
Handauslösetaster aP 1316.10	16.8879.9182	16.1165

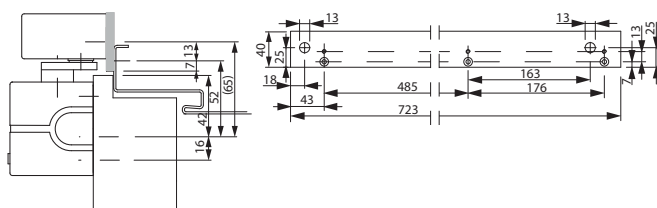
**Gleitschiene G-S**

mit elektromechanischer Feststellung und Rauchschalter für 1-flügelige Türen, Netzteil 230 V AC, alle Bauteile voll in die Gleitschiene integriert, Rauchschalter mit Verschmutzungsanzeige und Alarmschwellennachführung. **Statusanzeige durch LED:** Betrieb, Alarm, Störung, integriertes potentialfreies Alarmrelais, Ansteuerung durch BMA möglich, Anschlussmöglichkeit für Handauslösetaster und Zusatzauslösetaster. Feststellwinkel stufenlos einstellbar ca. 80°-130° (Feststellung überfahrbar) Haltekraft stufenlos einstellbar, gleiches Bohrbild wie Standard-Gleitschiene, Gleitschiene 14 mm höhenverstellbar. Geprüft nach DIN EN 1154/1155, für Feuer- und Rauchschutztüren bis 1400 mm, erfüllt alle Anforderungen an barrierefreies Bauen (DIN SPEC 1104/CEN TR 15894). **Band und Bandgegenseite in Normalmontage**, DIN links und DIN rechts verwendbar.

**16.8878. . .**

**Gleitschiene G-S,**

mit Hebel, mit elektromechanischer Feststellung und Rauchschalter für 1-flügelige Türen, mit integriertem Netzteil 230 V AC, Einschaltdauer 100%, Schutzart IP 20.



**16.8878.9132**

**Montageplatte A132,**  
 für Gleitschiene G-S, silber EV1.

Code	Ausführung	DCG
<b>8031</b>	silber EV1	DCG-10-31
<b>8631</b>	Niro Design	DCG-10-31-35