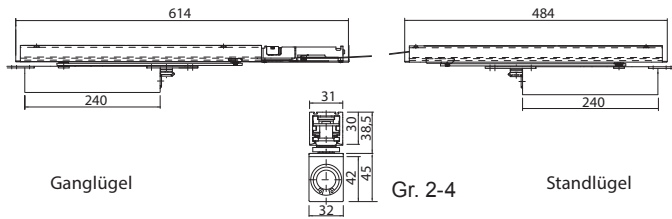


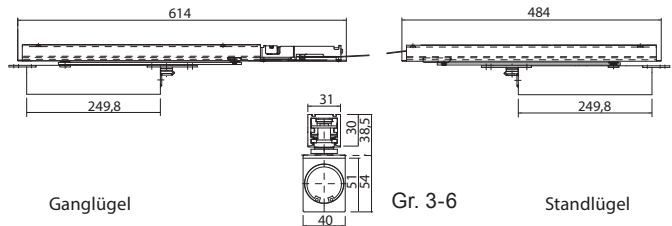
E-ISM-Gleitschiene Boxer für 2-flügelige Türen bis 2800 mm Bandabstand mit integrierter Schliessfolgeregelung nach EN 1158 und einer beidseitigen elektrischen Feststellung nach EN 1155. Die E-ISM-Gleitschiene stellt bei 2-flügeligen Türen sicher, dass der Gangflügel stets nach dem Standflügel schliesst. Die Haltekraft der elektrischen Feststellungen ist stufenlos einstellbar zwischen ca. 80° bis ca. 120° und ist überfahrbar. Für Brandschutztüren ist ein zusätzlicher Eignungsnachweis mit den Türen erforderlich. Mit der Rauchschalterzentrale RSZ 6 /MTS 16.7828.800 (Seite 16.1115) bauaufsichtlich zugelassen. Bei einem Öffnungswinkel von ca. 120° muss die Türöffnung begrenzt werden, Türstopper setzen.



Gangflügel

Gr. 2-4

Standflügel



Gangflügel

Gr. 3-6

Standflügel

16.7759.9028 GEZE Boxer E-ISM

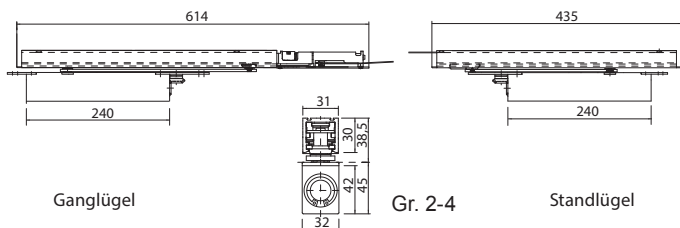
16.7759.9028

E-ISM-Gleitschiene Boxer

für 2-flügelige Türen mit integrierter Schliessfolgeregelung und beidseitiger elektrischer Feststellung bei ca. 80° bis ca. 120° einstellbar mit Hebeln. Für Türen mit Bandabstand bis 2800 mm (Standard), silberfarbig. (114142)

► Türschliesser gesondert bestellen

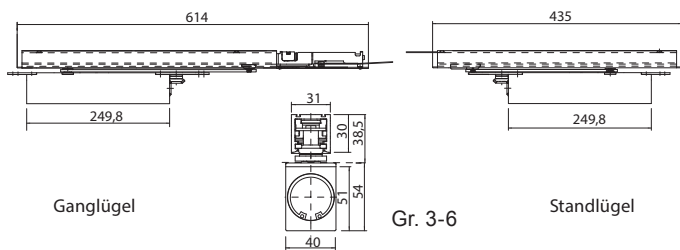
Boxer ISM-EFS mit elektrischer Freilauf-Funktion am Gangflügel auf Anfrage.



Gangflügel

Gr. 2-4

Standflügel



Gangflügel

Gr. 3-6

Standflügel

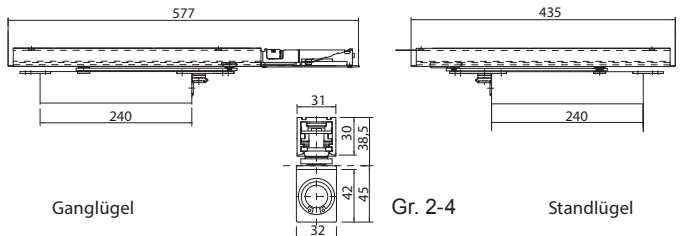
16.7759.9070 GEZE Boxer E-ISM für kleinen Standflügel

16.7759.9070

E-ISM-Gleitschiene Boxer

für 2-flügelige Türen mit kleinem Standflügel, speziell für Standflügel ab 420 mm, mit integrierter Schliessfolgeregelung und Hebeln (asymetrische Teilung), Öffnungswinkel Standflügel max. 100°, Türstopper setzen, silberfarbig. (128595)

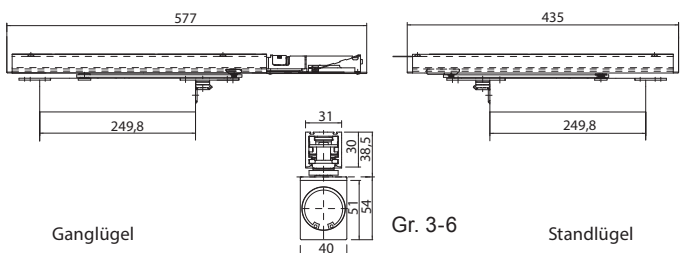
► Türschliesser gesondert bestellen



Gangflügel

Gr. 2-4

Standflügel



Gangflügel

Gr. 3-6

Standflügel

16.7759.9060 GEZE Boxer E-ISM für kleinen Bandabstand

16.7759.9060

E-ISM-Gleitschiene Boxer

für 2-flügelige Türen speziell für kleinen Bandabstand ab 1130 mm, mit integrierter Schliessfolgeregelung und beidseitiger elektrischer Feststellung und Hebeln, Öffnungswinkel max. 100°, Türstopper setzen, silberfarbig. (120895)

► Türschliesser gesondert bestellen

Anwendungsbereich zu 16.7759.9028 / 9070 / 9060

- Für 2-flügelige Türen, Flügelbreite bis 1400 mm
- Min. Bandabstand = 1130 mm (19.7759.9060)
- Max. Bandabstand = 2800 mm (16.7759.9028)
- Min. Breite des Standflügels 420 mm (19.7759.9070)
- Schliessergrosse 2-4 für Innentüren bis 1100 mm Flügelbreite und 130 Kg Flügelgewicht
- Schliessergrosse 3-6 für Innen- und Aussentüren bis 1400 mm Flügelbreite und 180 Kg Flügelgewicht
- Türblattstärke ab 40 mm für Grösse 2-4, ab 50 mm für Grösse 3-6
- Für Brandschutztüren mit entsprechendem Eignungsnachweis