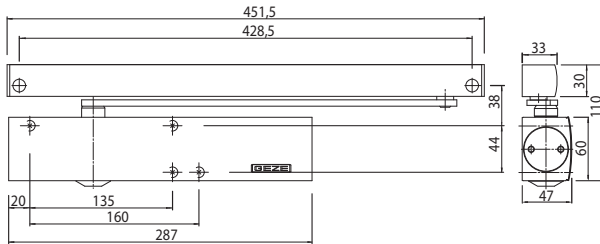


GEZE TS 5000 ECLine

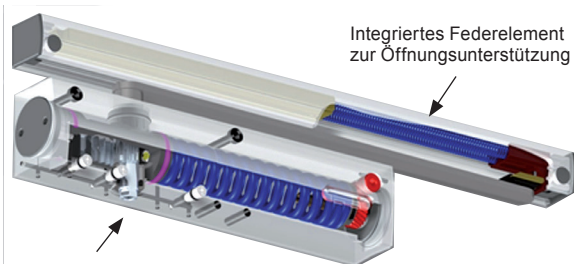


16.7852.602
16.7856.602


Produktmerkmale und Funktionen TS 5000 ECLine und TS 5000 L ECLine

- Schliesskraft nach EN 3-5 stufenlos einstellbar
- Flügelbreiten bis 1250 mm
- DIN Ls und DIN Rs einsetzbar
- Max. Öffnungswinkel 180°
- Schliessgeschwindigkeit einstellbar
- Endschlag über Ventil einstellbar
- Öffnungsdämpfung hydraulisch einstellbar
- Stark abfallender Öffnungsmoment im Bereich 2°-60° Türöffnungswinkel von ca. 40%
- Geprüft nach EN 1154, DIN 18040 bis EN 5, DIN SPEC 1104

Produktillustration



Effizienz des Türschliessers > 80% durch konsequente Minimierung der Reibungsverluste



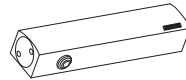
16.7852.900

Mechanische Feststellung

zu Gleitschiene TS 5000 ECLine und TS 5000 BG ECLine, für Bandseite und Bandgegenseite passend. (148820)

Gleitschienentürschliesser Geze TS 5000 ECLine EN 3-5, für barrierefreie, leicht öffnende 1- flügelige Türen bis 1250 mm Flügelbreite.

Für Barrierefreies Bauen ist der TS 5000 ECLine die ideale Systemlösung. Durch die konsequente Optimierung der Effizienz des Gesamtsystems erreicht der Türschliesser die hohe Schliesskraft EN5 und dies unter Einhaltung der Forderungen der Norm DIN 18040 hinsichtlich des maximalen Öffnungsmomentes von maximal 47 Nm. Das bedeutet, dass Türen mit Türblattbreiten bis 1250 Millimeter barrierefrei ausgestattet werden können. Der durch offizielle Messung gesicherte Wirkungsgrad des TS 5000 ECLine übertrifft deutlich 80%, d.h. dass fast die gesamte beim Türöffnen aufgewendete Kraft als Schliesskraft wieder abgegeben wird. Im Bereich eines Türöffnungswinkels von 2°-60° ermöglicht die neue ECLine Gleitschiene ein stark abfallendes Öffnungsmoment um etwa 40%, entsprechend der Empfehlung DIN SPEC 1104. Das Ergebnis ist ein leichteres Öffnen und komfortableres Begehen der Tür. Je nach Anwendung kann die Öffnungsunterstützung bei Bedarf auch abgeschaltet werden – etwa bei Türen, die Windbelastung oder Druckunterschieden ausgesetzt sind. Das Bohrbild ist analog dem TS 5000 Standardtürschliesser. Die Öffnungsunterstützung wird vormontiert und voreingestellt geliefert. Mit Sicherheitsventil gegen mutwillige Beschädigung.



16.7852.602

Türschliesser TS 5000 ECLine EN 3-5,

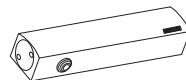
für Türblattmontage / Bandseite, für FB bis 1250 mm, mit Öffnungsdämpfung, silberfarbig, ohne Gleitschiene, ohne Hebel. (143640)



16.7852.800

ECLine-Gleitschiene TS 5000

zur Verwendung mit TS 5000 ECLine-Schliesser, mit integrierter Öffnungsunterstützung für ein leichtes Öffnen, mit Hebel, silberfarbig. (143572)



16.7856.602

Türschliesser TS 5000 L ECLine EN 3-5,

für Türblattmontage / Bandgegenseite, für FB bis 1250 mm, mit Öffnungsdämpfung, silberfarbig, ohne Gleitschiene, ohne Hebel. (143648)



16.7856.800

ECLine-Gleitschiene TS 5000 BG

zur Verwendung mit TS 5000 L ECLine-Schliesser, bei Türblattmontage Bandgegenseite, mit integrierter Öffnungsunterstützung für ein leichtes Öffnen, mit Hebel, silberfarbig. (143578)