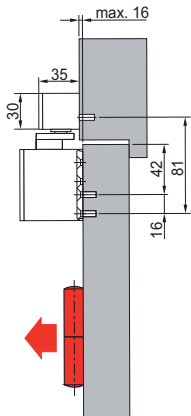


### 16.9840.



**Montage Bandseite**  
Türschliesser TS 98 XEA  
mit GSR XEA

**Standflügel**  
Bei asymmetrischen Türen  
Mindestbreite 600 mm

### Gleitschienenschliessfolgeregler GSR XEA

für 2-flügelige Türen zur Montage auf der Bandseite,  
Öffnungsweite ca. 180° bei geeigneten Bändern.

### 16.9840. . .



Code	für Türbreite	Ausführung	Dorma
0.GSR/V	>1350-2500 mm	Silber P600 (RAL 9006)	57102001
0.GSR/VK	1220-1350 mm	Silber P600 (RAL 9006)	57101001
0.GSR/VL	>2500-3200 mm	Silber P600 (RAL 9006)	57103001
6.GSR/V	>1350-2500 mm	EDST P700 Edelstahl	57102004

► Türschliesser gesondert bestellen, siehe Seite 16.1067

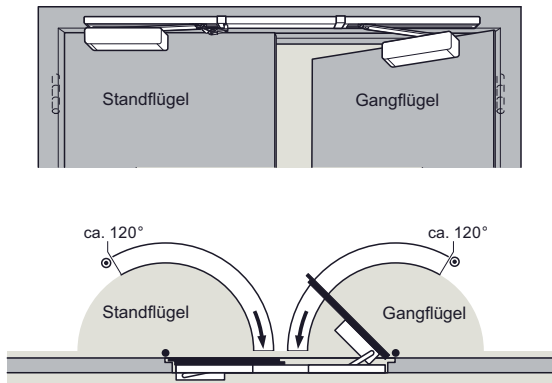
### GSR XEA

#### Normalausführung

Der GSR XEA gewährleistet, dass sich bei 2-flügeligen Türen der Gangflügel stets nach dem Standflügel schliesst und zeichnet sich dadurch aus, dass er mit einem Schubstangen-Klemmsystem ausgerüstet ist. Dieses System arbeitet unabhängig von der Hydraulik des Türschliessers und sorgt so für höchste Sicherheit und Zuverlässigkeit (kein „Zuschleichen“ der Tür). Eine Überlastsicherung schützt die Schliessfolgeregler GSR XEA ist sowohl für DIN-L- als auch für DIN-R-Türen verwendbar und wird mit Türschliessern TS 98 XEA kombiniert.

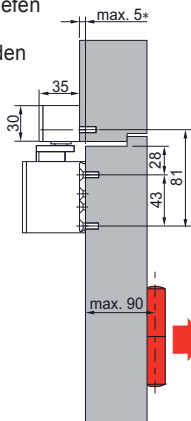
#### F Eignungsnachweis

Der TS 98 XEA GSR ist vom Staatlichen Materialprüfungsamt, Dortmund, nach DIN EN 1158 geprüft und güteüberwacht. Eignungsnachweis in Verbindung mit der jeweiligen Feuer- und Rauchschutztür ist zusätzlich erforderlich.



### 16.9841.0.GSR/V/BG

Bei grösseren Sturztiefen  
Sturzfutterwinkel im  
XEA Design verwenden



**Standflügel**  
Bei asymmetrischen Türen  
Mindestbreite 410 mm

**Montage Bandgegenseite**  
Türschliesser TS 98 XEA mit GSR XEA BG

### Gleitschienenschliessfolgeregler GSR/V/BG XEA

für 2-flügelige Türen zur Montage auf der Bandgegenseite,  
Öffnungsweite ca. 120°, es muss ein Türstopper gesetzt werden.

### 16.9841. . .



Code	für Türbreite	Ausführung	Dorma
0.GSR.V.BG	1500-2500 mm	Silber P600 (RAL 9006)	57144001

Weiter Ausführung auf Anfrage!

► Türschliesser gesondert bestellen, siehe Seite 16.1067

### GSR XEA BG

#### Normalausführung

Der GSR XEA gewährleistet, dass sich bei 2-flügeligen Türen der Gangflügel stets nach dem Standflügel schliesst und zeichnet sich dadurch aus, dass er mit einem Schubstangen-Klemmsystem ausgerüstet ist. Dieses System arbeitet unabhängig von der Hydraulik des Türschliessers und sorgt so für höchste Sicherheit und Zuverlässigkeit (kein „Zuschleichen“ der Tür). Eine Überlastsicherung schützt die Schliessfolgeregler GSR ist sowohl für DIN-L- als auch für DIN-R-Türen verwendbar und wird mit Türschliessern TS 98 XEA kombiniert.

Der max. Türöffnungswinkel ist ca. 120°. Um Beschädigungen der Tür bzw. des Türschliessers zu vermeiden, muss ein Türstopper gesetzt werden. Bei Panikanwendungen an Feuer- und Rauchschutztüren wird der Einsatz des TS 98 XEA GSR an der Bandseite empfohlen.

#### F Eignungsnachweis

Der TS 98 XEA GSR BG ist vom Staatlichen Materialprüfungsamt, Dortmund, nach DIN EN 1158 geprüft und güteüberwacht. Eignungsnachweis in Verbindung mit der jeweiligen Feuer- und Rauchschutztür ist zusätzlich erforderlich.