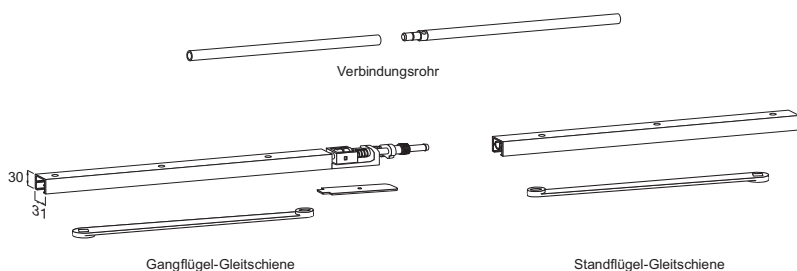
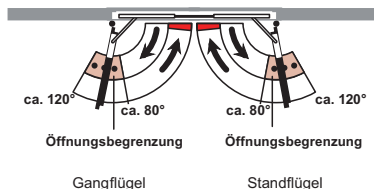
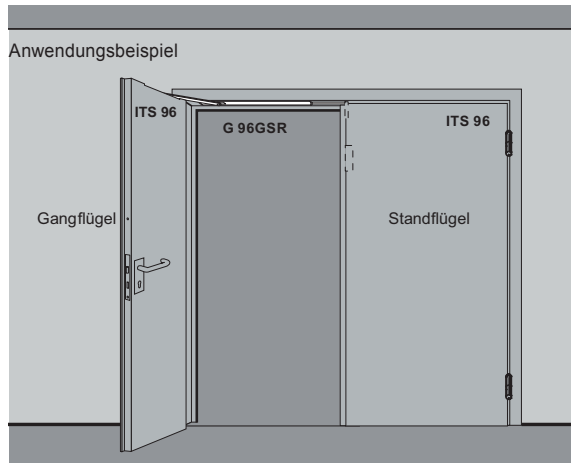


Gleitschienen-Schliessfolgereger G 96 GSR

für 2-flügelige Türen. Ein G 96 GSR umfasst eine Gang- und Standflügel-Gleitschiene mit Öffnungsbegrenzung, ein Verbindungsrohr, eine Abdeckung für den Lagerbock der Gangflügel-Gleitschiene und 2 Schmiedehebel. Der GSR gewährleistet, das bei 2-flügeligen Türen der Gangflügel stets nach dem Standflügel schliesst. Das Schubstangen-Klemmsystem arbeitet unabhängig von der Hydraulik des Türschliessers und sorgt so für höchste Sicherheit und Zuverlässigkeit. Eine Überlastsicherung schützt die Schliessfolgeregelung und die Türkonstruktion vor Beschädigung. Der Schliessfolgereger G 96 GSR kann mit allen Türschliessergössen des ITS 96 und dem ITS 96 FL am Gangflügel kombiniert werden. Max. Türöffnungswinkel ca. 120° (abhängig von der Türkonstruktion). Standardausführung: Türflügel nicht feststellbar. Geprüft nach EN 1158. Türschliesser sind gesondert zu bestellen, siehe Seite 16.1031.



16.7754.

16.7754. . .

Gleitschienen G 96 GSR K8/K12 kpl.

mit integriertem mechanischen Schliessfolgereger, Öffnungsbegrenzung und Schmiedehebel, DIN links und DIN rechts einsetzbar, silberfarbig.

Code

854 Normalausführung
Standflügelbreite > 700 mm
Gangflügelbreite > 700 mm
Schmiedehebel 375 mm
Türblattstärke > 40 mm
Schliessergösse ITS 96 EN 2-4
für Türbreite 1450 - 2200 mm
52001801

Code

854 Normalausführung
Standflügelbreite > 700 mm
Gangflügelbreite > 700 mm
Schmiedehebel 375 mm
Türblattstärke > 50 mm
Schliessergösse ITS 96 EN 3-6
für Türbreite 1450 - 2800 mm
52001801

Code

855 Sonderausführung für Holztüren und schmale Standflügel
Standflügelbreite > 540-700 mm
Gangflügelbreite > 750 mm
Standflügel-Gleitschiene gekürzt,
Schmiedehebel 260 mm
Türblattstärke > 40 mm
Schliessergösse ITS 96 EN 2-4
für Türbreite 1450 - 2200 mm
52004001

Code

855 Sonderausführung für Holztüren und schmale Standflügel
Standflügelbreite > 540-700 mm
Gangflügelbreite > 750 mm
Standflügel-Gleitschiene gekürzt,
Schmiedehebel 260 mm
Türblattstärke > 50 mm
Schliessergösse ITS 96 EN 3-6
für Türbreite 1450 - 2800 mm
52004001

16.7754.830

RF-Einheit für G 96 GSR K8/12

Anwendung dieser Feststellung ist nur im Standflügel möglich.
52003500

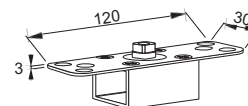


16.7754.830

16.7756.800

Drehlager für G 96 N/GSR

mit Standardachse für Schmiedehebel z.B. für 2-flg. automatische Türen.
52003400



16.7756.800

Technische Änderungen vorbehalten !