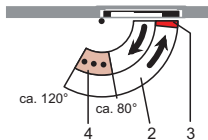
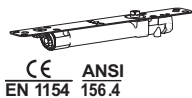


Verdeckt eingebauter Gleitschienen-Türschliesser ITS 96

durch die Kompaktbauweise kann das ITS 96 System nahezu an allen Türen ab 40 mm Türblattstärke eingesetzt werden. Mit stark abfallendem Öffnungsmoment, für leichtes Türöffnen gemäss DIN SPEC 1104. Schliesskraft, Schliessgeschwindigkeit und Endschlag stufenlos einstellbar, DIN links und DIN rechts verwendbar. Gleitschiene gesondert bestellen.



- 2 Voll kontrolliertes Schliessen mit einstellbarer Geschwindigkeit
- 3 Einstellbarer Endschlag
- 4 Öffnungsbegrenzung

Daten und Merkmale ITS 96 und ITS 96 FL

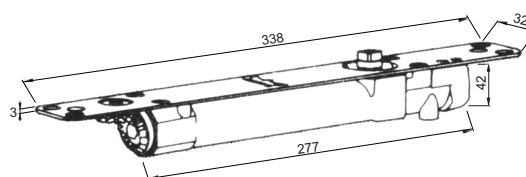
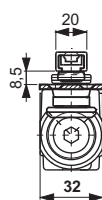
- Nach der Montage von aussen stufenlos einstellbar Schliesskraft, Schliessgeschwindigkeit und Endschlag
- Max. Türöffnungswinkel (abhängig von der Türkonstruktion) ca. 120°
- Öffnungsbegrenzung mechanisch ca. 80° und max. 120°, unbedingt Türstopper setzen
- Feststellung RF als Option möglich bis zu einem Öffnungswinkel von ca. 120°
- Türschliesser geprüft nach EN 1154
- Feststellvorrichtungen geprüft nach EN 1155
- Schliessfolgeregler geprüft nach EN 1158
- CE-Kennzeichnung für Bauprodukte
- Geeignet für barrierefreies Bauen nach DIN 18040 und DIN SPEC 1104 (CEN/TR 15894)
- Für Aussentüren, nach aussen öffnend nicht geeignet

ITS 96 EN 2-4 für Schmiedehebel

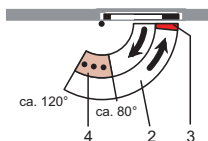
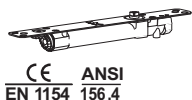
Allgemein Türen, Feuer- und Rauchschutztüren ≤ 1100 mm Türblattstärke ≥ 40 mm und 50 mm, max. Türgewicht bis 130 Kg.

16.7754. . .

| Code | Ausführung |
|------|-------------------------------------------------|
| 503N | Standardachse, ohne Schmiedehebel |
| 543N | mit 4 mm verlängerter Achse, ohne Schmiedehebel |
| 583N | mit 8 mm verlängerter Achse, ohne Schmiedehebel |



16.7754.



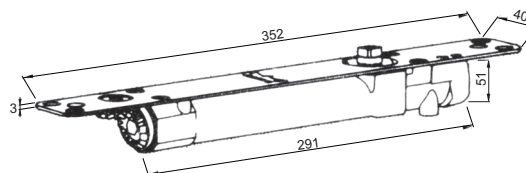
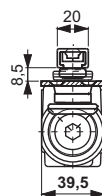
- 2 Voll kontrolliertes Schliessen mit einstellbarer Geschwindigkeit
- 3 Einstellbarer Endschlag
- 4 Öffnungsbegrenzung

ITS 96 EN 3-6 für Schmiedehebel

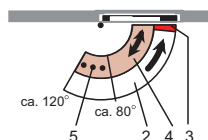
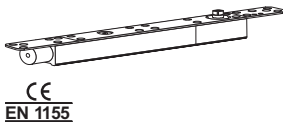
Allgemein Türen, Feuer- und Rauchschutztüren ≤ 1400 mm Türblattstärke ≥ 50 mm, max. Türgewicht bis 180 Kg.

16.7754. . .

| Code | Ausführung |
|------|-------------------------------------------------|
| 505N | Standardachse, ohne Schmiedehebel |
| 545N | mit 4 mm verlängerter Achse, ohne Schmiedehebel |
| 585N | mit 8 mm verlängerter Achse, ohne Schmiedehebel |



16.7754.



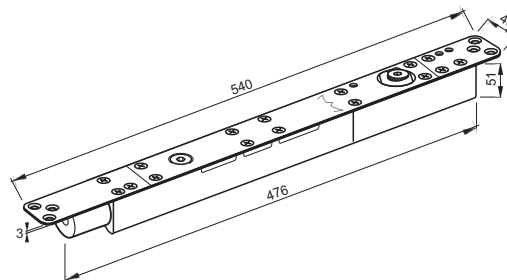
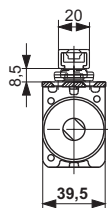
- 2 Voll kontrolliertes Schliessen mit einstellbarer Geschwindigkeit
- 3 Einstellbarer Endschlag
- 4 Freilaufbereich
- 5 Öffnungsbegrenzung

ITS 96 FL EN 3-6 für Schmiedehebel

Feststellvorrichtung mit Freilauffunktion, allgemein Türen, Feuer- und Rauchschutztüren ≤ 1400 mm Türblattstärke ≥ 50 mm, max. Türgewicht bis 180 Kg.

16.7754. . .

| Code | Ausführung |
|------|-------------------------------------------------|
| 605 | Standardachse, ohne Schmiedehebel |
| 645 | mit 4 mm verlängerter Achse, ohne Schmiedehebel |
| 685 | mit 8 mm verlängerter Achse, ohne Schmiedehebel |



16.7754.

Elektrodaten zu ITS 96 FL

Eingangsspannung 24 V DC ± 15%
Leistungsaufnahme 3 Watt