

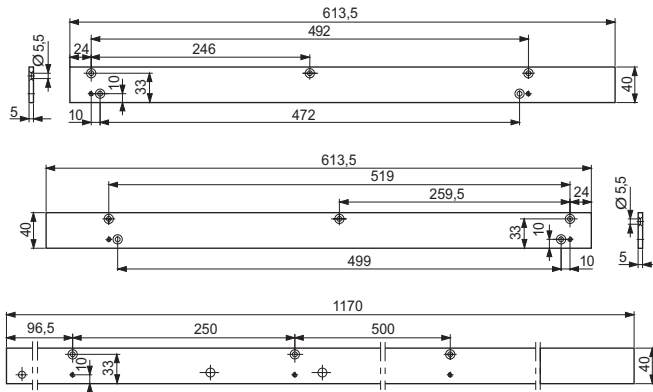
16.8608.0.G-SR

16.8608.0.G-SR

Montageplatten-Set für GSR, flach

silberfarbig, bestehend aus:
2 Montageplatten 600 x 40 x 5 mm
1 Montageplatte 1832 x 40 x 5 mm

Zur Anbringung der Gleitschienen an Türrahmen, bei denen keine direkte Montage möglich ist.



16.8610.0.G-SR/BG

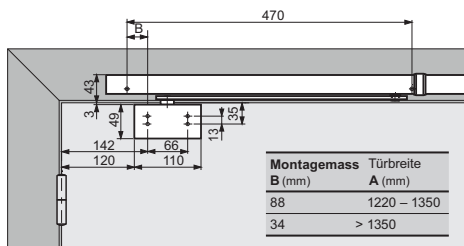
16.8610.0.G-SR/BG

Montageplatten-Set für GSR/BG, flach

silberfarbig, bestehend aus:
2 Montageplatten 613,5 x 40 x 5 mm
1 Montageplatte 1170 x 40 x 5 mm

Zur Anbringung der Gleitschienen an Türrahmen, bei denen keine direkte Montage möglich ist auf der Bandgegenseite.

GSR-Drehlager für Schliessfolgeregler



CE
EN 1158

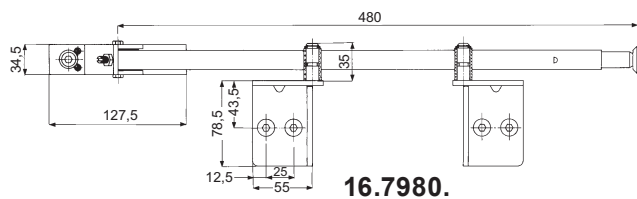
16.8630.

Drehlager GSR

im Contur-Design für Schliessfolgeregler die unabhängig von Türschliessern TS 93 arbeiten, z.B. in Verbindung mit dem automatischen Drehflügelantrieb (MTS 16.7860.) wird die erforderliche Verbindung zwischen Schliessfolgeregler und Türblatt über das GSR-Drehlager hergestellt.

16.8630.0.GSR

| Code | Ausführung |
|--------------|----------------|
| 0.GSR | silberfarbig |
| 3.GSR | weiss RAL 9016 |



16.7980.

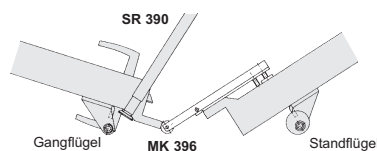
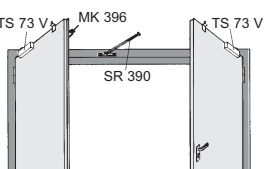
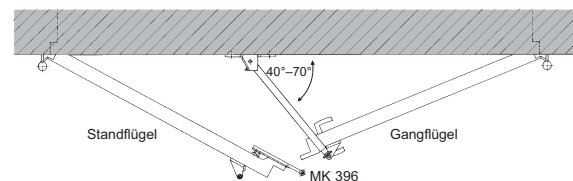
Schliessfolgeregler SR 390

mechanisch arbeitender Schliessfolgeregler für 2-flügelige Feuer- und Rauchschutztüren, auf der Türzarge montierter Schliessfolgeregler, links und rechts verwendbar, mit integrierter Teleskopfederung, Stellschrauben für nachträglichen Toleranzausgleich, einschliesslich Anschlagwinkel und Befestigungszubehör.

In Kombination mit der Mitnehmerklappe wird bei einer Fehlbedienung die richtige Schliessfolge der Türen sichergestellt.

16.7980. . .

| Code | Ausführung |
|-----------|---|
| 00 | verzinkt für Stahltüren |
| 10 | verzinkt und silberfarbig lackiert, für Holztüren |



→ Mitnehmerklappe gesondert bestellen, siehe Seite 16.1017