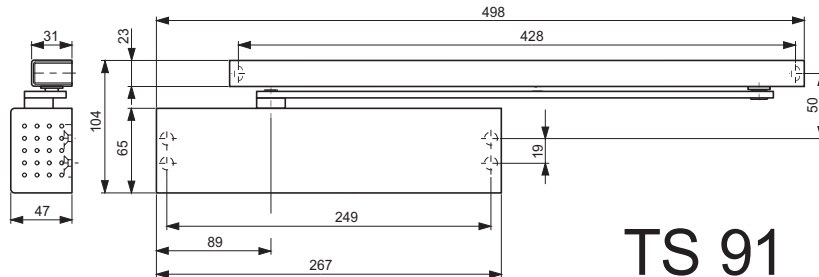


Türschliesser TS 91 B EN 3

für Innentüren, für passende höhenverstellbare Gleitschiene, mit stark abfallendem Öffnungsmoment. Schliessgeschwindigkeit ist über zwei voneinander unabhängigen Ventile stufenlos einstellbar. Feststellung und Öffnungsbegrenzung als Option in Gleitschiene machbar. Zertifiziert nach ISO 9001.



16.7758.91.

TS 91

16.7758.91. . .

Türblattmontage Bandseite,
Sturzmontage Bandgegenseite (Kopfmontage)

Code	Ausführung
600	silberfarbig, ohne Gleitschiene
630	weiss RAL 9016, ohne Gleitschiene

16.7758.91.822

Montageplatte für TS 91

zur Befestigung an Türen, bei denen keine Direktmontage möglich ist. Lochgruppe gemäss Beiblatt 1 zu EN 1154, silberfarbig. (ohne Abb.)

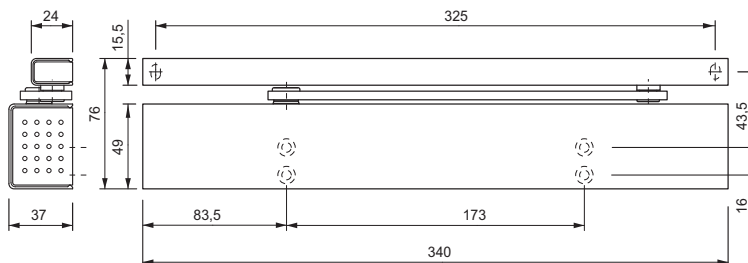
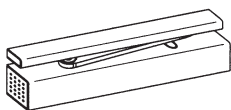
Gleitschiene G-N, Rastfeststellung und Öffnungsbegrenzung siehe Katalogseite 16.1002

Daten und Merkmale TS 91 B

- Für Innentüren bis 950 mm Türbreite
- Gleiche Ausführung für DIN-L und DIN-R
- Türblattmontage Bandseite mit Öffnungswinkel von 180° möglich
- Kopfmontage Bandgegenseite (Sturzmontage) Türöffnungswinkel auf ca. 120° bis 145° begrenzt je nach baulichen Gegebenheiten.
- Stufenlos einstellbare Schliessgeschwindigkeit im Bereich von 180° - 15°
- Stufenlos einstellbare Schliessgeschwindigkeit im Bereich von 15° - 0°
- Ohne Öffnungsdämpfung
- Ohne Schliessverzögerung
- Türschliesser geprüft nach EN 1154

Gleitschiene-Türschliesser TS 97 EN 2-4

inkl. Gleitschiene und Öffnungsbegrenzung höchster Begehkomfort und voll kontrolliertes, zuverlässiges Schliessen mit einstellbarem Endschlag. Geprüft nach EN 1154, mit CE-Kennzeichnung. Einheitliche Länge von Türschliesser und Gleitschiene im Contur-Design. Gleiche Ausführung für DIN-L und DIN-R.



16.7753.

TS 97

16.7753. . .

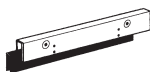
Türblattmontage Bandseite,
Sturzmontage Bandseite (Kopfmontage)

Code	Ausführung
024	silberfarbig, inkl. Gleitschiene
624	Edelstahl-Design, inkl. Gleitschiene

16.7753.098

Glastürschuh TS 97

für VSG und ESG, silberfarbig.
(Edelstahl-Design auf Anfrage)



16.7753.098

16.7753.990

Rastfeststelleinheit kpl. für TS 97

ohne Rückfederung ab ca. 80° bis ca. 120°. (ohne Abb.)

Daten und Merkmale TS 97

- Stufenlos einstellbar:
- Schliesskraft EN 2-4, für TB bis 1100 mm
 - Schliessgeschwindigkeit im Bereich von 150° - 0°
 - Endschlag im Bereich von 7° - 0°
 - Öffnungsbegrenzung mech. einstellbar zwischen 80° und max. 120°, Türstopper setzen.