


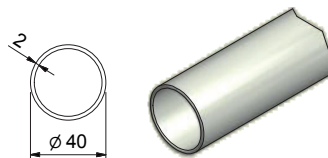
**Das KWS-Türgriff-Modularsystem** für Rundrohr  $\varnothing 40 \times 2$  mm, Edelstahl-Rostfrei matt gebürstet, mit Systemstützen für sichtbare Befestigungen. Rohre und Stützen werden einfach ineinander gesteckt und durch Anziehen der Spannschraube (im Kopf der Stütze) fest verbunden. Die zu schneidende Rohrlänge entspricht nicht dem Abstand der Bohrlöcher (L). Die Rohre müssen nach den Schema's bei den entsprechenden Stützen zugesägt werden.

**Maximales Mass L ohne Mittelstütze: 2200 mm**

**Rundrohr  $\varnothing 40 \times 2$  mm,**   
 Edelstahl-Rostfrei matt gebürstet. (KWS)

**15.6850. . .**

Code	Abmessung
4002	$\varnothing 40 \times 2 \times 2000$ mm
4003	$\varnothing 40 \times 2 \times 3000$ mm



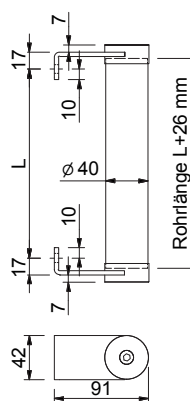
**15.6850.**



**15.6850.4100** 

**Gerade Endstütze,**  
 Edelstahl Rostfrei matt gebürstet, für Rundrohr  $\varnothing 40 \times 2$  mm, mit Spannelement aus Leichtmetall. (KWS)

**Rohrlänge L + 26 mm**



**15.6850.4100**

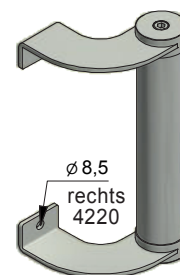
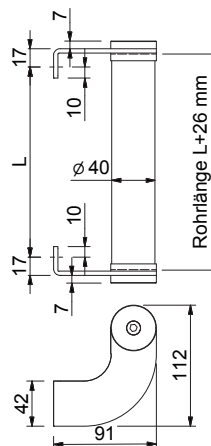
**Gekröpfte Endstütze,** 

Edelstahl Rostfrei matt gebürstet, für Rundrohr  $\varnothing 40 \times 2$  mm, mit Spannelement aus Leichtmetall. (KWS)

**15.6850. . .**

Code	Ausführung
4210	Oben rechts / Unten links
4220	Oben links / Unten rechts

**Rohrlänge L + 26 mm**


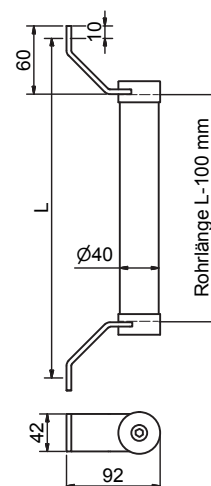


**15.6850.**

**15.6850.4500** 

**Abgewinkelte Endstütze für Pendeltüren,**  
 Edelstahl Rostfrei matt gebürstet, für Rundrohr  $\varnothing 40 \times 2$  mm, mit Spannelement aus Leichtmetall. (KWS)

**Rohrlänge L - 100 mm**



**15.6850.4500**