

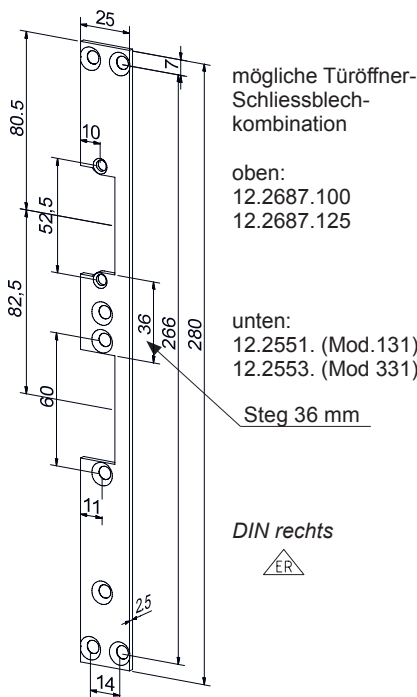
mögliche Türöffner-Schliessblech-kombination

oben:
 12.2687.100
 12.2687.125
 12.2630. (Mod.17)
 12.2750. (Mod 143)

unten:
 12.2630. (Mod.17)
 12.2750. (Mod 143)
 12.2556.332.

Steg 45 mm

DIN rechts



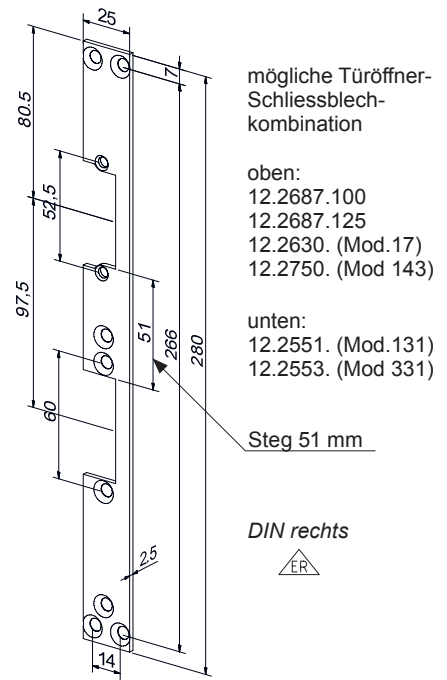
mögliche Türöffner-Schliessblech-kombination

oben:
 12.2687.100
 12.2687.125

unten:
 12.2551. (Mod.131)
 12.2553. (Mod 331)

Steg 36 mm

DIN rechts



mögliche Türöffner-Schliessblech-kombination

oben:
 12.2687.100
 12.2687.125
 12.2630. (Mod.17)
 12.2750. (Mod 143)

unten:
 12.2551. (Mod.131)
 12.2553. (Mod 331)

Steg 51 mm

DIN rechts

12.2687.250

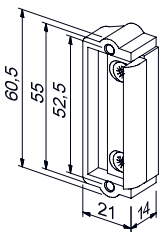
Stulp-Schliessblech für 2 Fallen, beide Ausschnitte wahlweise für AT-Einsatzstück oder Türöffner, für FaFix, eckig, **mit Steg 45 mm** und 4 Befestigungsloch, **Edelstahl**, 250 x 25 x 3 mm, universal. (Nr. 55B35)

12.2536.36.2801 DIN links
12.2536.36.2802 DIN rechts

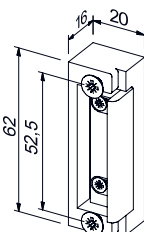
Spez.-Stulp-Schliessblech für 2 Fallen, oberer Ausschnitt für AT-Einsatzstück oder Standard-Türöffner, unterer Ausschnitt für Sicherheits- oder Ruhestrom-Türöffner (auf den Kopf montiert) für FaFix, eckig, **mit Steg 36 mm** und 6 Befestigungsloch, **Edelstahl**, 280 x 25 x 2,5 mm. (Nr. 50B35)

12.2536.51.2801 DIN links
12.2536.51.2802 DIN rechts

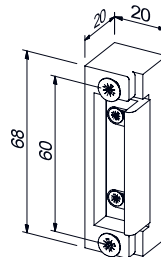
Spez.-Stulp-Schliessblech für 2 Fallen, oberer Ausschnitt für AT-Einsatzstück oder Standard-Türöffner, unterer Ausschnitt für Sicherheits- oder Ruhestrom-Türöffner (auf den Kopf montiert) für FaFix, eckig, **mit Steg 51 mm** und 6 Befestigungsloch, **Edelstahl**, 280 x 25 x 2,5 mm. (Nr. 51B35)



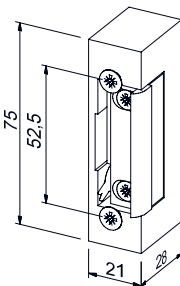
12.2687.100
Blindeinsatz AT 1410, Falle FaFix passend zu Stulp-Schliessblech, ohne Stulp.



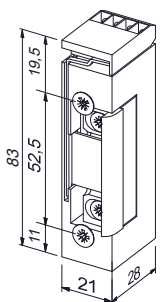
12.2687.125
Austauschstück 1410 AT-Stahl, Falle FaFix, Blindstück für Stulp-Schliessblech, für Brandschutztüren T30, ohne Stulp.



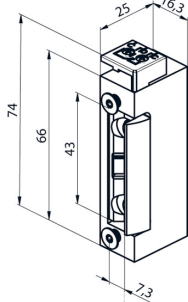
12.2687.130
Austauschstück E30, ATSI-Stahl, Falle FaFix, Blindstück als unteren Falleneinsatz bei Stulp-Schliessblech für Brandschutztüren, ohne Stulp. (ATSI 1410)



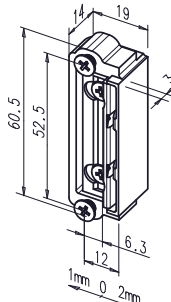
12.2687.150
Blindeinsatz AT 1410E, Falle FaFix, mit mechanischer Entriegelung, passend zu Stulp-Schliessblech, ohne Stulp.



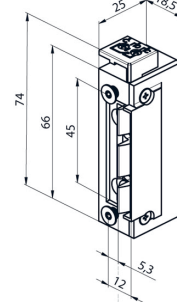
12.2687.200
AT 1410RR, mit Rückmeldung RR, Falle FaFix, passend für Stulp-Schliessblech, ohne Stulp.



12.2687.300
Austauschstück 1410-F, ohne elektrische Funktion mit FaFix verstellbar, universal, für Brandschutztüren zugelassen Prüfzeugnis-Nr. P-120003624 in Verbindung mit 118F / MTS 12.2742. / 12.2744. ohne Stulp.



12.2687.450
Austausch. 1418-13 ProFix 2, mit verstellbarer Falle (FF, FaFix, F u. Fix) universal zu Mod. 118 zu AC + DC mit RR, E, W-A, ohne Stulp.



12.2687.400
Austauschstück 1410-F2 für ProFix 2, ohne elektrische Funktion mit FaFix verstellbar, universal, für Brandschutztüren zugelassen Prüfzeugnis-Nr. P-120003624 in Verbindung mit 118F.13 ProFix 2, MTS 12.2746. / 12.2748. ohne Stulp.

Hinweis:
 Bsp. Türe DIN links = Schliessblech DIN links
 unterer Türöffner DIN rechts