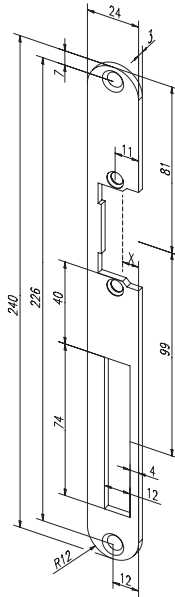


Passend zu Türöffner-Serien

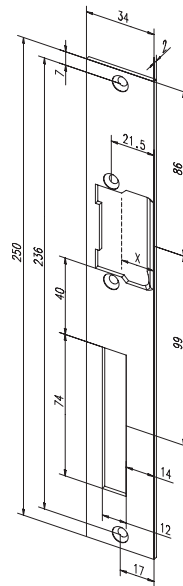
- 12.2510.
- 12.2630.
- 12.2650.

DIN links



Passend zu Türöffner-Serien

- 12.2510.
- 12.2630.
- 12.2650.
- 12.2708.
- 12.2622.



Passend zu Türöffner-Serien

- 12.2510.
- 12.2630.
- 12.2650.

DIN links

**12.2685.251 DIN links**

**12.2685.252 DIN rechts**

**Vollstulp-Lappenschliessblech**

für FaFix, eckig, mit 4 Anschraubloch, mit Fallenführung, ohne Riegelausschnitt, **Stahl goldfarbig**, 250 x 25 x 44 x 2,5 mm. (Nr.168)

**12.2693.240**

**Stulp-HZ-Schliessblech**

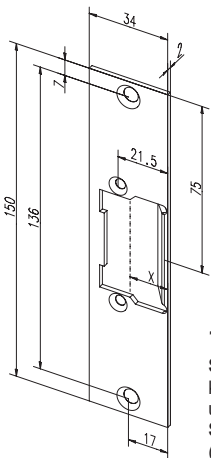
für FaFix, universal, abgerundet mit 2 Anschraubloch und Riegelausschnitt, **Stahl grau lackiert**, 240 x 24 x 3 mm. (Nr. 174)

**12.2682.251 DIN links**

**12.2682.252 DIN rechts**

**Stulp-HZF-Schliessblech**

für FaFix, mit Fallenführung, eckig, mit 2 Anschraubloch, **Stahl grau lackiert**, 250 x 34 x 2 mm. (Nr. 033)



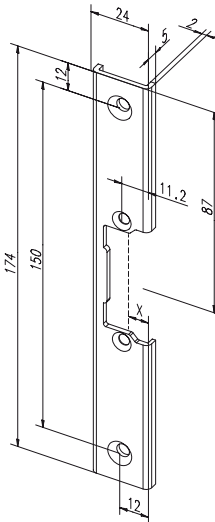
Passend zu Türöffner-Serien

- 12.2510.
- 12.2630.

**12.2679.150**

**Stulp KF-Schliessblech,**

kurz für FaFix, mit Fallenführung, universal, eckig, mit 2 Anschraubloch, **Stahl grau lackiert**, 150 x 34 x 2 mm. (Nr. 262)



Passend zu Türöffner-Serien

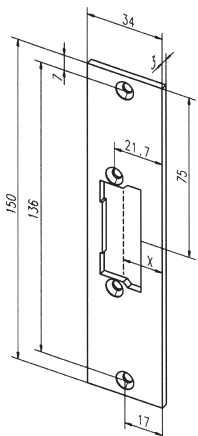
- 12.2510.
- 12.2630.
- 12.2650.
- 12.2708.

**12.2682.451 DIN links**

**12.2682.452 DIN rechts**

**Stulp-HZF-Schliessblech**

für FaFix, mit Fallenführung, eckig, mit 2 Anschraubloch, **Edelstahl**, 250 x 34 x 2 mm. (Nr. 033)



Passend zu Türöffner-Serien

- 12.2713.
- 12.2718.
- 12.2746.
- 12.2748.

**12.2701.4150**

**Flachstulp kurz,**

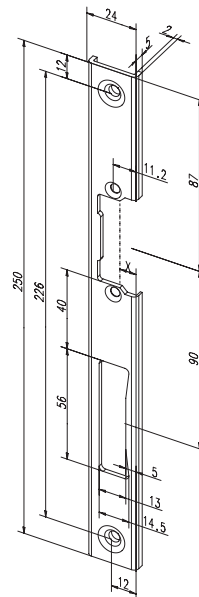
150 x 34 x 3 mm eckig, ohne Riegelausschnitt X-Mass 13,4 - 16,4 mm, für ProFix 2, **Edelstahl matt**, universal. (21C35-01)



**12.2677.1740**

**Stulp KL-U-Schliessblech**

für FaFix, universal, eckig, mit beidseitig Endkappen und einer 1 mm Unterlage für Türöffner, **Edelstahl**, 174 x 24 x 2 mm. (Nr. 936)



Passend zu Türöffner-Serien

- 12.2510.
- 12.2630.
- 12.2650.
- 12.2708.

DIN links

**12.2677.2501, DIN links**

**12.2677.2502, DIN rechts**

**Stulp-HZ-U-Schliessblech**

für FaFix, eckig, mit beidseitig Endkappen und einer 1 mm Unterlage für Türöffner, mit Riegelausschnitt, **Edelstahl**, 250 x 24 x 2 mm. (Nr. 391)

