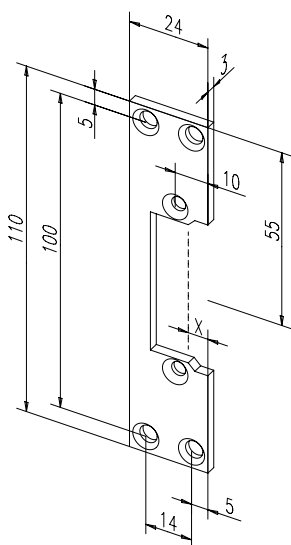
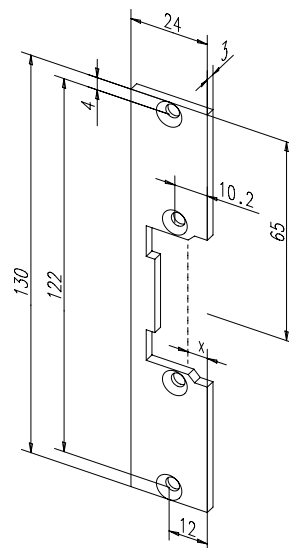


**Passend zu Türöffner-Serien**  
12.2630.  
12.2650.  
12.2708.  
12.2800.



**Passend zu Türöffner-Serien**  
12.2630.  
12.2650.  
12.2708.  
12.2800.



**Passend zu Türöffner-Serien**  
12.2510.  
12.2556.332.  
12.2630.  
12.2650.  
12.2708.  
12.2742.  
12.2800.

**12.2670.110 grau lackiert**  
**12.2670.4110 Edelstahl**

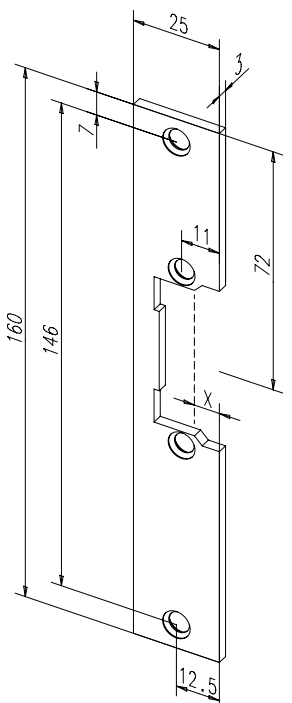
Stulp-Schliessblech für FaFix,  
universal, eckig, 110 x 24 x 3 mm  
mit 2 Befestigungslöcher. (Nr. 106)

**12.2670.114**

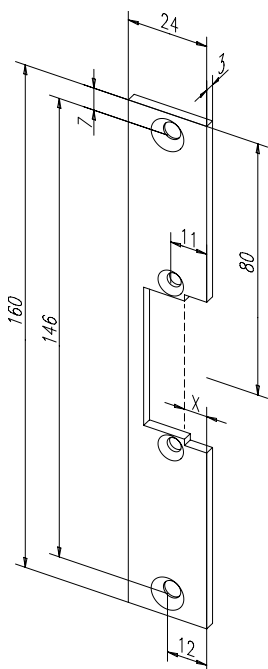
Stulp-Schliessblech für FaFix,  
universal, eckig, 110 x 24 x 3 mm  
mit 4 Befestigungslöcher, grau  
lackiert. (Nr. 107)

**12.2670.130 grau lackiert**  
**12.2670.4130 Edelstahl**

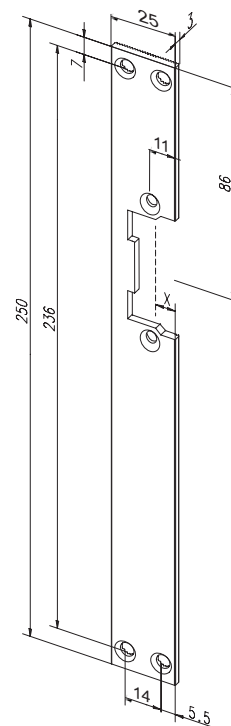
Stulp-Schliessblech für FaFix,  
universal, eckig, 130 x 24 x 3 mm  
mit 2 Befestigungslöcher. (Nr. 096)



**Passend zu Türöffner-Serien**  
12.2510.  
12.2556.332.  
12.2622.  
12.2630.  
12.2650.  
12.2708.  
12.2742.  
12.2800.



**Passend zu Türöffner-Serien**  
12.2510.  
12.2556.332.  
12.2622.  
12.2630.  
12.2650.  
12.2708.  
12.2742.  
12.2800.



**Passend zu Türöffner-Serien**  
12.2510.  
12.2630.  
12.2650.  
12.2708.  
12.2742.  
12.2800.

**12.2672.160 grau lackiert**  
**12.2672.4160 Edelstahl**

Stulp-Schliessblech für FaFix,  
universal, eckig, 160 x 25 x 3 mm  
mit 2 Befestigungslöcher. (Nr. 120)

**12.2686.160**

Stulp-Schliessblech für FaFix,  
universal, eckig, 160 x 24 x 3 mm  
mit 2 Befestigungslöcher, Edelstahl.  
(Nr. 403)

**12.2674.250 grau lackiert**  
**12.2674.4250 Edelstahl**

Vollstulp-Schliessblech für FaFix,  
universal, eckig, mit 4 Anschraubloch  
parallel, 250 x 25 x 3 mm grau  
lackiert. (Nr. 038)