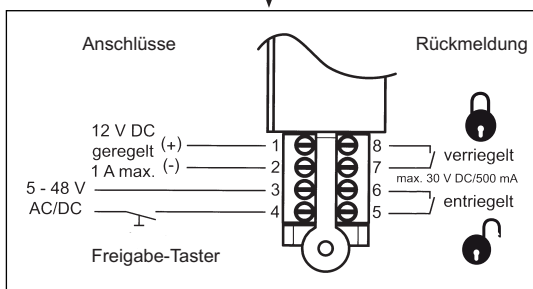
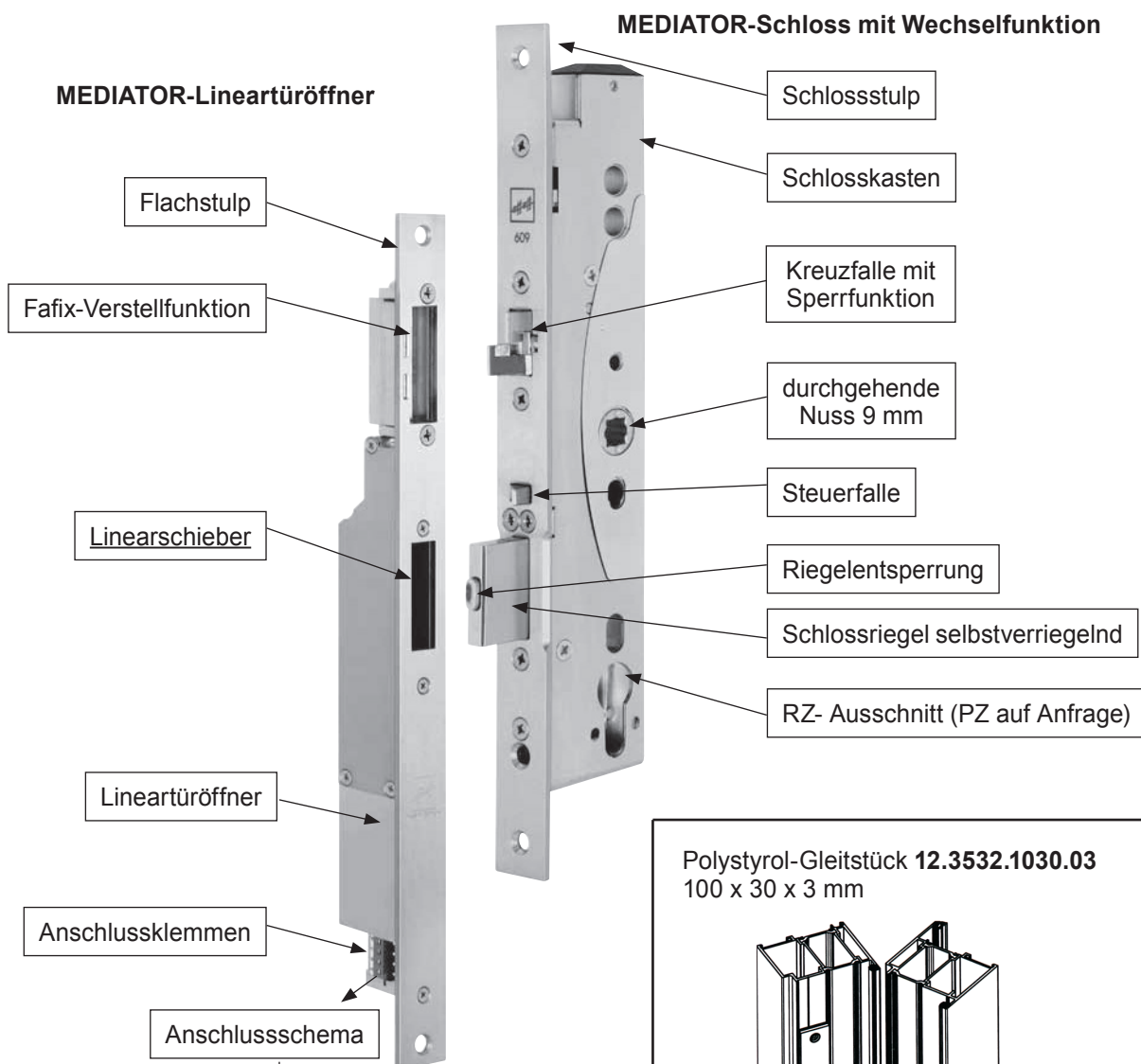


MEDIATOR, selbstverriegelndes Panikschloss mit elektrischem Türöffner

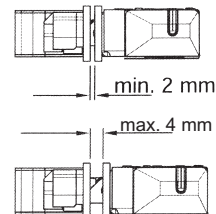
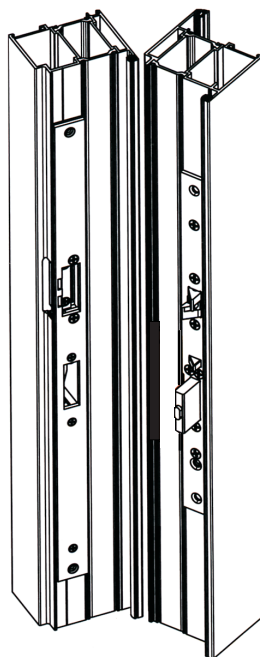
siehe Detail ab Katalogseite 11.1261 bis 11.1265



Leitungslänge	Querschnitt
10 m	0.28 mm ²
15 m	0.32 mm ²
20 m	0.50 mm ²
30 m	0.75 mm ²
40 m	1.00 mm ²

Abstand zwischen Stulp und Schliessblech
min. 2 mm, max 4 mm

Polystyrol-Gleitstück **12.3532.1030.03**
100 x 30 x 3 mm



Profilkonturen

Zum Ausgleich von Profilkonturen (Stege, Nuten etc.) setzen Sie das Polystyrol-Gleitstück zur Führung des Linearschiebers ein (Detail siehe Katalogseite 11.1262).