MTS
Ihr Partner für Metallbaubeschläge

044 735 34 34
Fax 044 734 51 22
info@mts-urdorf.ch

MTS Metallbaubeschläge AG
Im Grossherweg 7 · Industrie Nord
CH-8902 Urdorf-Zürich

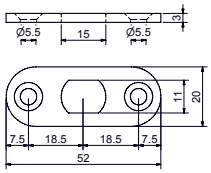

11.1729.0020
Flachschliessblech

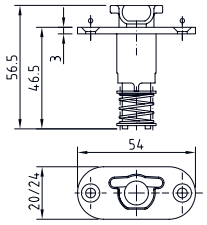

11.1730.2054
11.1730.2454
Schaltschloss

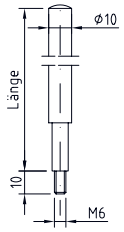

11.1723.06.
Rundrohr Ø 10 mm

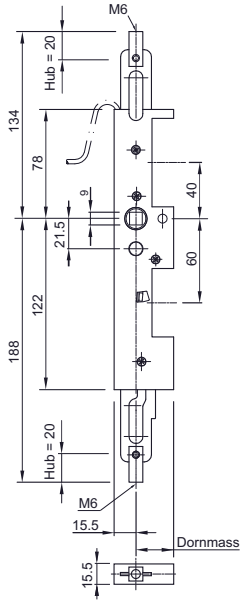

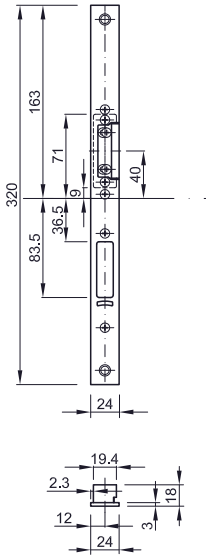

11.2325. **11.2328.**
11.2326. **11.2329.**

11.2331.4024

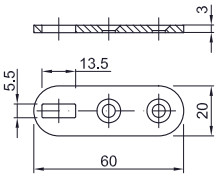

11.1726.2060
Stangenführung

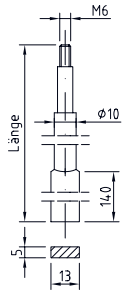

11.1724.06.
Rundstangen

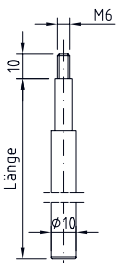

11.1722.06.
Rundstangen Ø 10 mm

Zubehör zu sFlipLock Gegenkasten für Standflügelverriegelung bei zweiflügeligen Türen.

MTS	Katalogseite
11.1729.0020 Flachschliessblech 20 x 52 x 3 mm	11.1057
11.1728.0020 Lappenschliessblech 20 x 100 x 50 mm	11.1057
11.1730.2054 Schaltschloss, Stulp 20 x 54 x 3 mm	11.1055
11.1730.2454 Schaltschloss, Stulp 24 x 54 x 3 mm	11.1055
11.1723.06. Rundrohr für Obenverriegelung	11.1056
11.2325./11.2326. Gegenkasten 24413-M+M-TF	11.1025
11.2328./11.2329. Gegenkasten 24473-M+M-TF	11.1025
11.2331.4024 Flachstulp + Varianten	11.1025
11.1722.06. Rundstangen, Stahl massiv	11.1056
11.1724.06. Rundstangen für unten m. Planet	11.1056
11.1726.2060 Stangenführung für unten	11.1057

Funktionsdetaile:

11.2325. . . Panikfunktion, Standflügel automatisch schliessend, selbstverriegelnd, Bez. 24413-M

Funktionsbeschrieb

Öffnen immer möglich, auch bei verriegeltem Schloss des Gehflügels (Panikfunktion).
mit Drücker, Panikgarnitur oder eBar
Drücker nach unten drücken = Gestänge wird entriegelt und vom Schaltschloss festgehalten.

Schliessen automatisch, beim Schliessen der Türe, durch Schaltschloss-Auslösung.

11.2326. . . Panikfunktion, Standflügel automatisch schliessend und mit Tagesfunktion, Bez. 24413-M-TF

Funktionsbeschrieb

Öffnen analog MTS 11.2325.

Schliessen analog MTS 11.2325.

Tagesfunktion einschalten Türe öffnen (Standflügel)
Von Hand den gefederten Riegelschieber bis an den Anschlag zurückdrücken und halten. TF-Hebel auf Gegenseite umlegen und festhalten. Dann Riegelschieber loslassen.

Tagesfunktion ausschalten Türe öffnen (Gehflügel)
Riegelschieber (Standflügel) bis an den Anschlag zurückdrücken und halten. Drücker ganz nach unten bewegen, danach geht der TF-Hebel in die Grundstellung zurück. Stangen fahren aus.

11.2328. . . Panikfunktion, Standflügel automatisch schliessend und mit Überwachungskontakten, Bez. 24473-M

Funktionsbeschrieb

Öffnen immer möglich, auch bei verriegeltem Schloss des Gehflügels (Panikfunktion).
mit Drücker, Panikgarnitur oder eBar
Drücker nach unten drücken = Gestänge wird entriegelt und vom Schaltschloss festgehalten.

Schliessen automatisch, beim Schliessen der Türe, durch Schaltschloss-Auslösung.

11.2329. . . Panikfunktion, Standflügel automatisch schliessend mit Tagesfunktion und mit Überwachungskontakten, Bez. 24473-M-TF

Funktionsbeschrieb

Öffnen analog MTS 11.2328.

Schliessen analog MTS 11.2328.

Tagesfunktion einschalten Türe öffnen (Standflügel)
Von Hand den gefederten Riegelschieber bis an den Anschlag zurückdrücken und halten. TF-Hebel auf Gegenseite umlegen und festhalten. Dann Riegelschieber loslassen.

Tagesfunktion ausschalten Türe öffnen (Gehflügel)
Riegelschieber (Standflügel) bis an den Anschlag zurückdrücken und halten. Drücker ganz nach unten bewegen, danach geht der TF-Hebel in die Grundstellung zurück. Stangen fahren aus.

Technische Änderungen vorbehalten !