

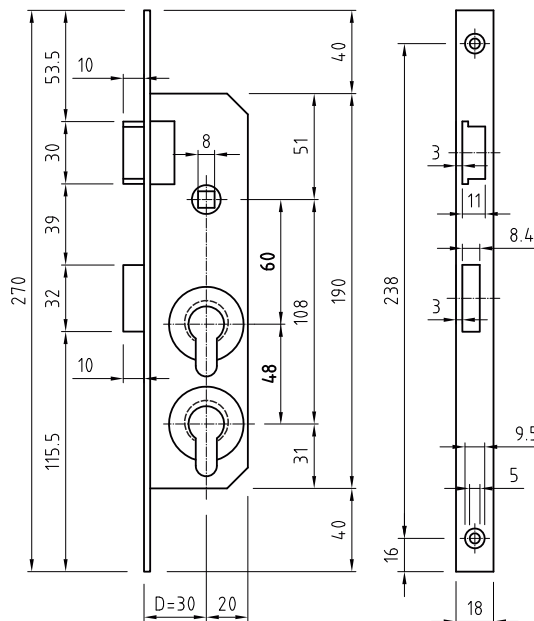
**Einsteckschloss 1204**

mit Wechsel und 2 Zylinderausschnitte übereinander für den gleichen Riegel und Falle für zwei getrennte Zylinder, mit Stulp 270 x 18 x 3 mm eckig, verzinkt, Riegeltour 10 mm, Dornmass 30 mm, E-60/48 mm, ohne Schliessblech.

**10.1180. . .**

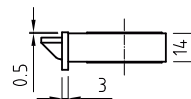
Code	Ausschnitte	Richtung
61	RZW/RZW	DIN links
62	RZW/RZW	DIN rechts
671	RZW/PZW	DIN links
672	RZW/PZW	DIN rechts
71	PZW/PZW	DIN links
72	PZW/PZW	DIN rechts

Info zu 671/672  
 RZW-Ausschnitt ist immer oben plaziert.



Sonderheiten auf Anfrage

- Panikfunktion (Nuss 9 mm)
- Mit Stulpzylinder als Fallenfeststeller
- Nuss 9 mm



DIN links

**10.1180.**

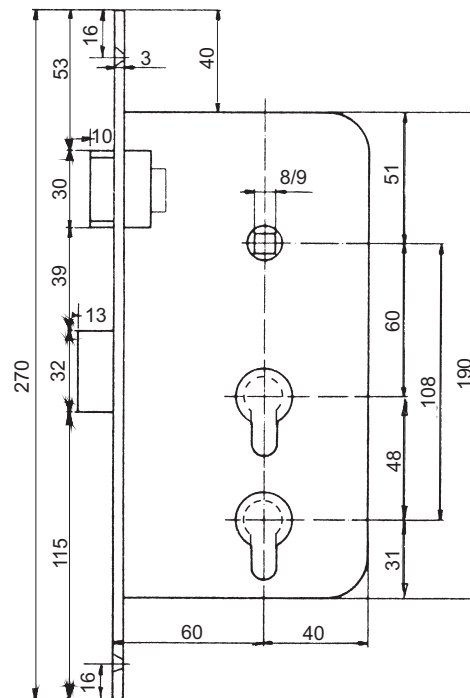
**Einsteckschloss 1204**

mit Wechsel und 2 Zylinderausschnitte übereinander für den gleichen Riegel und Falle für zwei getrennte Zylinder, mit Stulp 270 x 18 x 3 mm eckig, verzinkt, Riegeltour 13 mm, Dornmass 60 mm, E-60/48 mm, ohne Schliessblech.

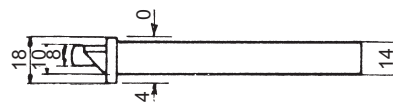
**10.1181. . .**

Code	Ausschnitte	Nuss	Richtung
61	RZW/RZW	8 mm	DIN links
61.09	RZW/RZW	9 mm	DIN links
62	RZW/RZW	8 mm	DIN rechts
62.09	RZW/RZW	9 mm	DIN rechts
671N	RZW/PZW	8 mm	DIN links
672N	RZW/PZW	8 mm	DIN rechts
71	PZW/PZW	8 mm	DIN links
72	PZW/PZW	8 mm	DIN rechts

Info zu 671N/672N  
 RZW-Ausschnitt ist immer oben plaziert.



DIN links



**10.1181.**